

Об итогах исполнения бюджета  
Новогрудского района  
за 1 квартал 2023 года

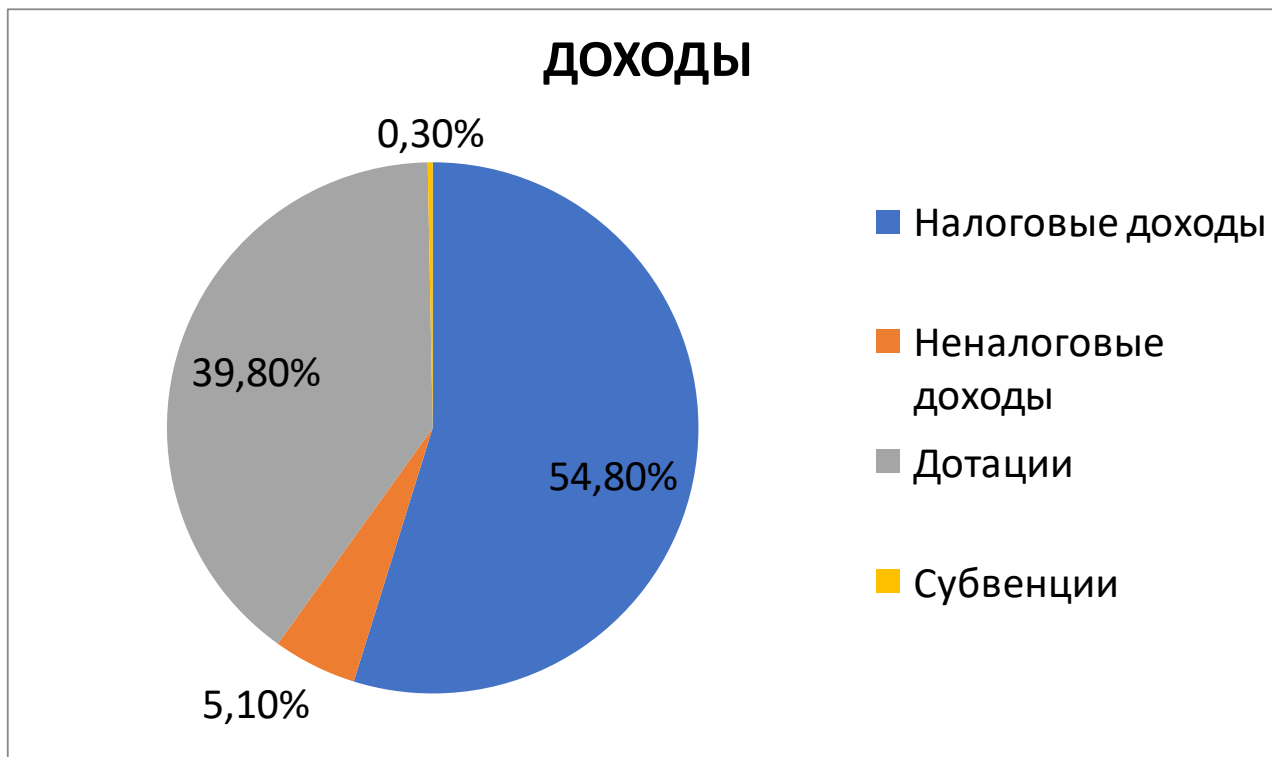
# Доходы бюджета Новогрудского района за 1 квартал 2023 года

2

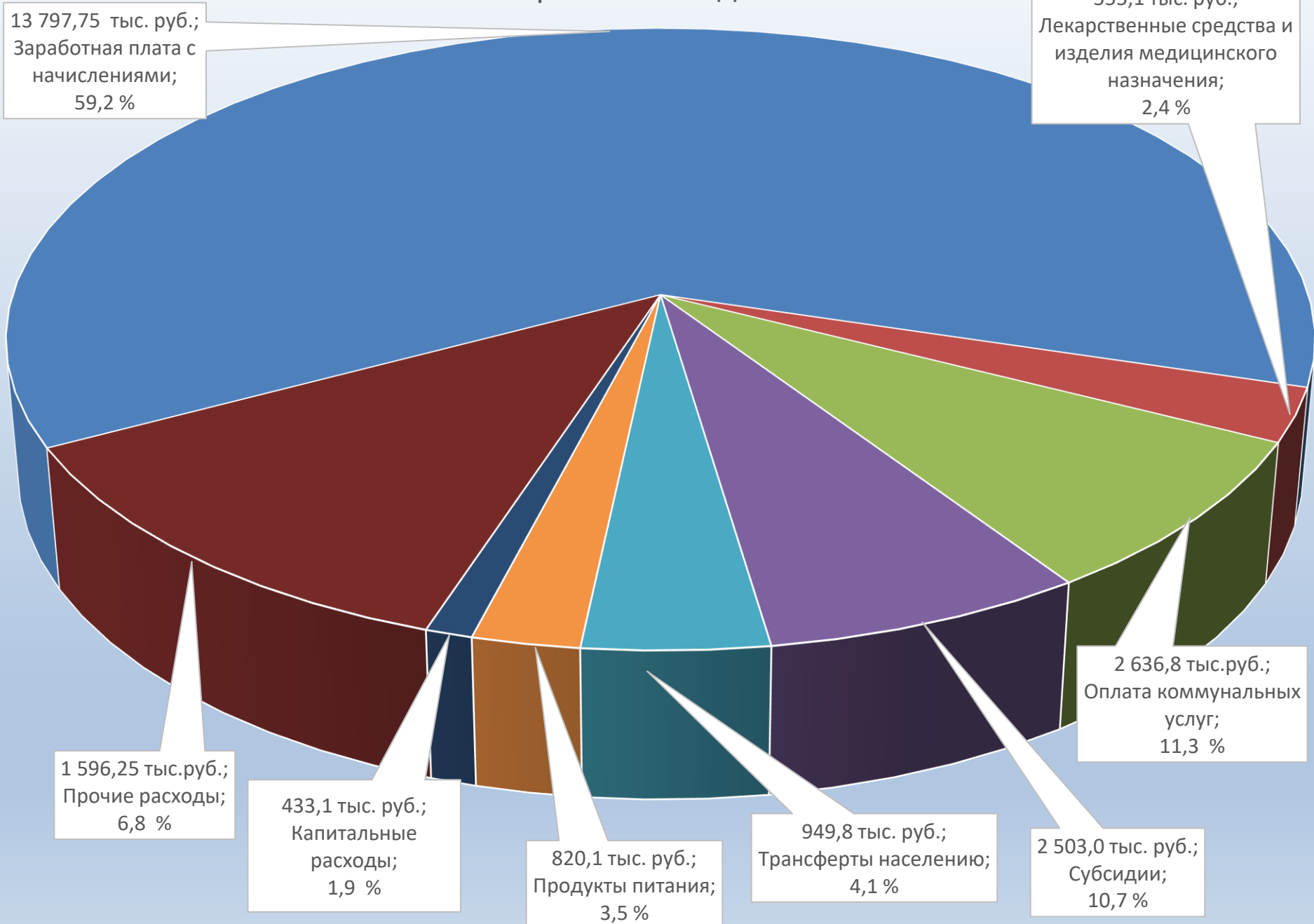
тыс. руб.

Источники доходов	План доходов по бюджету на год	План на 1 квартал	Факти- чески испол- нено	% выполнения		Уд. вес в общем объеме доходов
				к годовому плану	к уровню прошлого года	
<b>Налоговые доходы</b>	<b>58 483,0</b>	<b>12 625,1</b>	<b>12 648,3</b>	<b>21,6</b>	<b>125,1</b>	<b>91,5</b>
Подходный налог	31 354,3	7 923,5	7 930,4	25,3	138,5	57,4
Налог на прибыль	9 793,6	249,4	250,2	2,6	55,4	1,8
Налог на добавленную стоимость	7 552,1	1 885,5	1 886,1	25,0	108,1	13,7
Земельный налог	885,0	218,7	223,0	25,2	122,3	1,6
Налог на недвижимость	2 970,0	1 016,9	1 023,9	34,5	150,3	7,4
Налог при упрощ. системе налогообл.	2 700,0	674,4	674,4	25,0	87,3	4,9
Единый налог с индивид. предприним.	700,0	145,0	145,3	20,8	96,8	1,1
Единый налог для произв. с/х прод.	2 080,0	435,0	435,5	20,9	134,6	3,2
Государственная пошлина	225,0	46,1	46,9	20,8	96,3	0,3
<b>Неналоговые доходы</b>	<b>5 564,9</b>	<b>1 141,8</b>	<b>1 168,9</b>	<b>21,0</b>	<b>146,1</b>	<b>8,5</b>
Компенсации расходов государства	3 114,2	789,0	791,7	25,4	151,0	5,7
Дивиденды, отчисл. части прибыли УП	568,8	0	-4,1	0	0	0
Доходы от реализации имущества	250,0	69,8	81,4	32,6	138,7	0,6
Штрафы	300,0	19,2	19,2	6,4	28,2	0,1
<b>ИТОГО ДОХОДОВ</b>	<b>64 047,9</b>	<b>13 766,9</b>	<b>13 817,2</b>	<b>21,6</b>	<b>126,6</b>	<b>100,0</b>

# Структура доходов районного бюджета за 1 квартал 2023 года

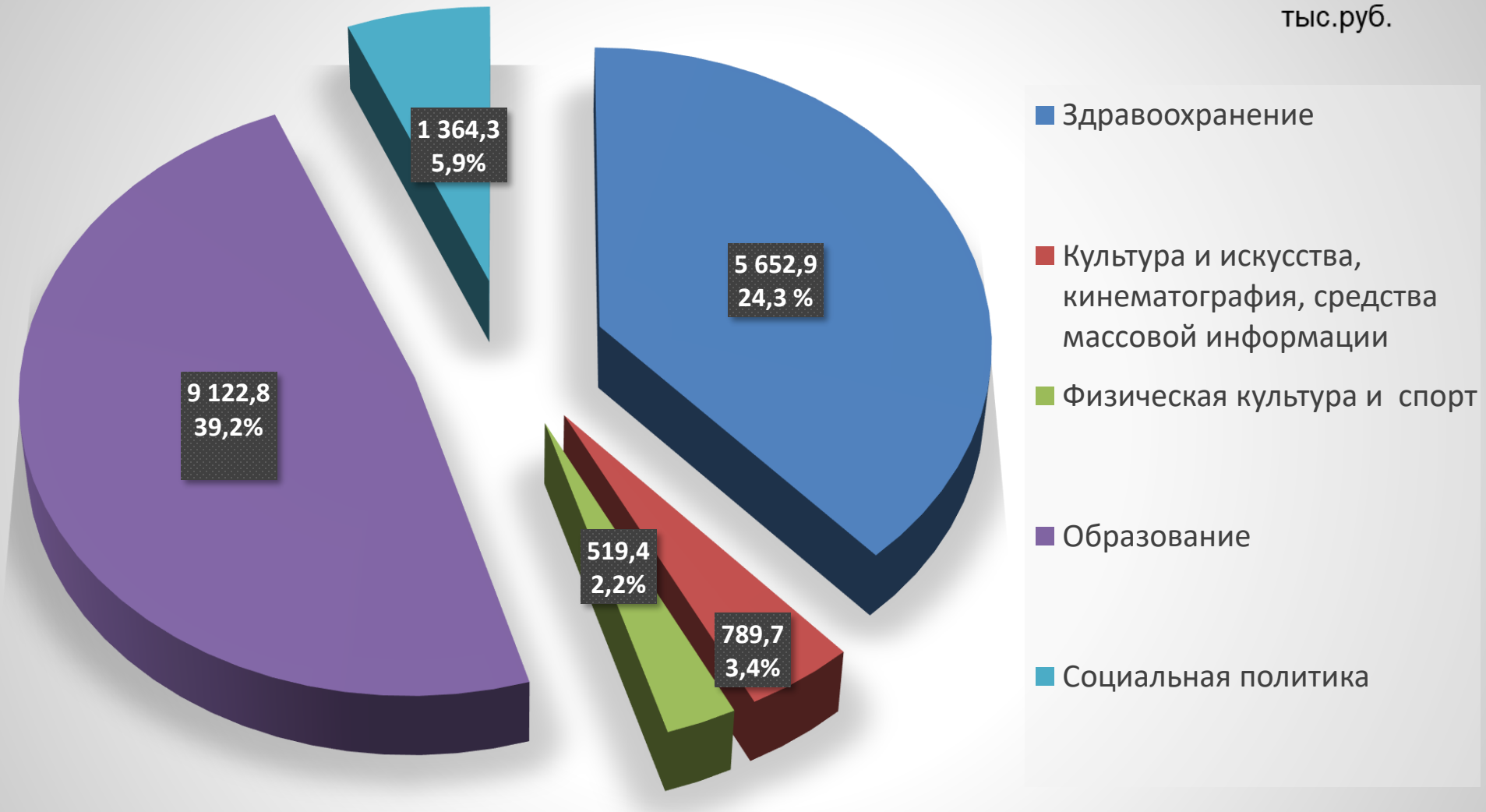


# Структура расходов по экономической классификации за 1 квартал 2023 года



# за 1 квартал 2023 года

тыс.руб.



# **Сведения по внебюджетным средствам за 1 квартал 2023 года по Новогрудскому району**

тыс. руб.

	План 1 квартал 2023 года	Исполнено за 1 квартал 2023 года	Исполнено за 1 квартал 2022 года	% исполнения к плану 1 квартала 2023 года	% исполнения 1 квартала 2023 года к исполнению 1 квартала 2022 года
<b>Образование всего, в том числе:</b>	<b>119,7</b>	<b>121,0</b>	<b>95,1</b>	<b>101,1</b>	<b>127,2</b>
управление образования	107,7	107,7	85,8	100,0	125,5
отдел культуры (ДШИ)	12,0	13,3	9,3	110,8	143,0
Культура	32,3	35,1	28,2	108,7	124,5
Здравоохранение	169,8	169,8	150,8	100,0	112,6
Физическая культура	120,4	121,0	80,3	100,5	150,7
Социальная защита	50,1	50,1	40,0	100,0	125,3
<b>Итого</b>	<b>492,3</b>	<b>497,0</b>	<b>394,4</b>	<b>100,9</b>	<b>126,0</b>