

**• БЮЛЛЕТЕНЬ**

**ОБ ИСПОЛЬЗОВАНИИ БЮДЖЕТА  
НОВОГРУДСКОГО  
РАЙОНА**

**за 9 месяцев 2023 год**

# **СОСТАВ БЮДЖЕТА НОВОГРУДСКОГО РАЙОНА**

**Районный  
бюджет**

*Базовый уровень*

**Бюджеты  
сельских  
Советов (10)**

*Первичный уровень*

# Доходы бюджета Новогрудского района за 9 месяцев 2023 года

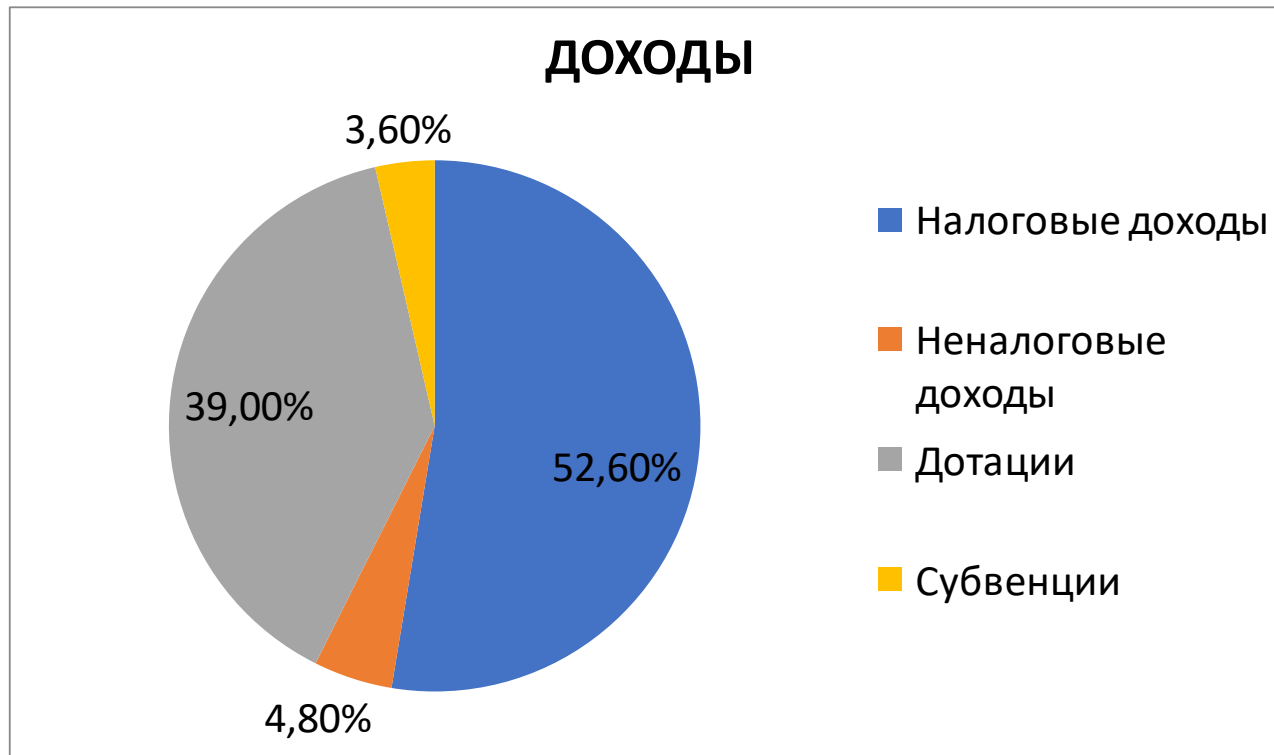
тыс. руб.

Источники доходов	План доходов по бюджету на год	План на 9 месяцев	Фактически исполнено	% выполнения		Уд. вес в общем объеме доходов
				к годовому плану	к уровню прошлого года	
<b>Налоговые доходы</b>	<b>58 997,7</b>	<b>40 249,1</b>	<b>41 764,6</b>	<b>70,8</b>	<b>112,8</b>	<b>91,6</b>
Подходный налог	31 681,0	24 429,1	25 423,9	80,2	127,2	55,7
Налог на прибыль	9 793,6	3 248,1	3 287,7	33,6	55,8	7,2
Налог на добавленную стоимость	7 552,1	5 475,2	5 783,4	76,6	118,5	12,7
Земельный налог	885,0	639,2	659,3	74,5	116,3	1,4
Налог на недвижимость	4 170,0	3 069,7	3 121,6	74,9	159,3	6,8
Налог при упрощ. системе налогообл.	1 900,0	1 440,0	1 440,1	75,8	77,7	3,2
Единый налог с индивид. предприним.	500,0	325,0	377,5	75,7	81,7	0,8
Единый налог для произв. с/х прод.	2 080,0	1 360,0	1 366,3	65,7	117,8	3,0
Государственная пошлина	225,0	152,7	166,6	74,0	120,1	0,4
<b>Неналоговые доходы</b>	<b>5 057,9</b>	<b>3 530,4</b>	<b>3 842,4</b>	<b>76,0</b>	<b>117,5</b>	<b>8,4</b>
Компенсации расходов государства	2 974,8	1 986,7	1 996,7	67,1	140,8	4,4
Дивиденды, отчисл. части прибыли УП	768,8	723,8	734,8	95,6	168,3	1,6
Доходы от реализации имущества	250,0	193,2	207,0	82,8	124,6	0,5
Доходы от сдачи в аренду имущества	290,0	95,9	118,6	40,9	110,7	0,3
<b>ИТОГО ДОХОДОВ</b>	<b>64 055,6</b>	<b>43 779,5</b>	<b>45 607,0</b>	<b>71,2</b>	<b>113,2</b>	<b>100,0</b>

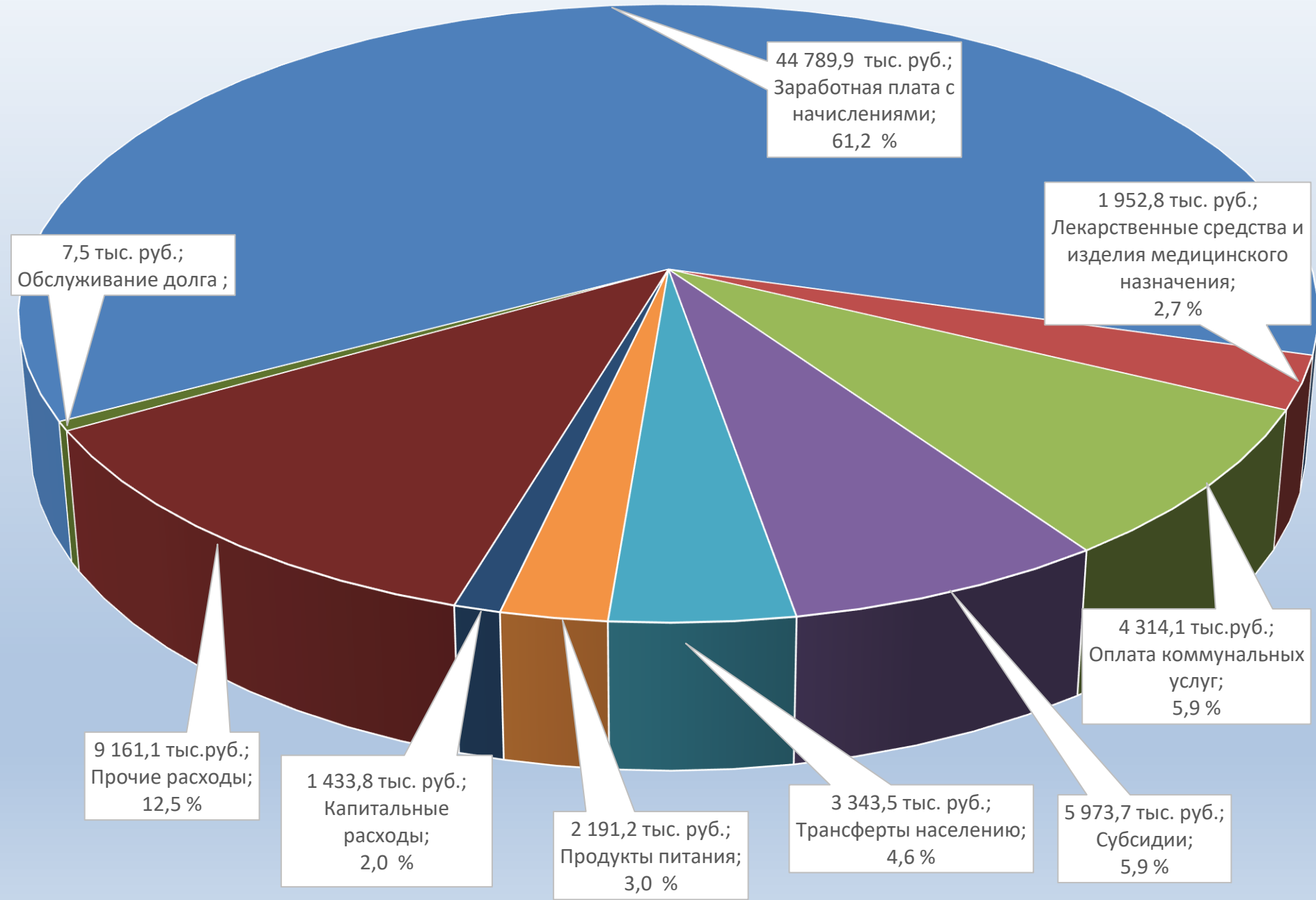
# Информация о платежах в бюджет по категориям плательщиков

	9 месяцев 2022 года	9 месяцев 2023 года	Уд. вес	Откл.
<b>Всего поступило в бюджет, в том числе</b>	<b>40 280,1</b>	<b>45 607,0</b>	<b>100,0</b>	<b>5 326,9</b>
Индивидуальные предприниматели	2 362,9	2 857,4	6,3	494,5
Предприятия малого и среднего бизнеса	6 322,1	6 827,8	15,0	505,7
Сельское хозяйство	3 838,3	5 255,7	11,5	1 417,4
Предприятия, обслужив. СХ (ПМС,СХТ)	113,6	209,1	0,5	95,5
Предприятия промышленности	14 450,5	13 360,8	29,3	-1 089,7
Строительство	379,3	637,7	1,4	258,4
Торговля и общепит	684,8	949,7	2,1	264,9
Потребкооперация	148,2	177,8	0,4	29,6
Физические лица	1 425,9	1 842,4	4,0	416,5

# Структура доходов районного бюджета за 9 месяцев 2023 года

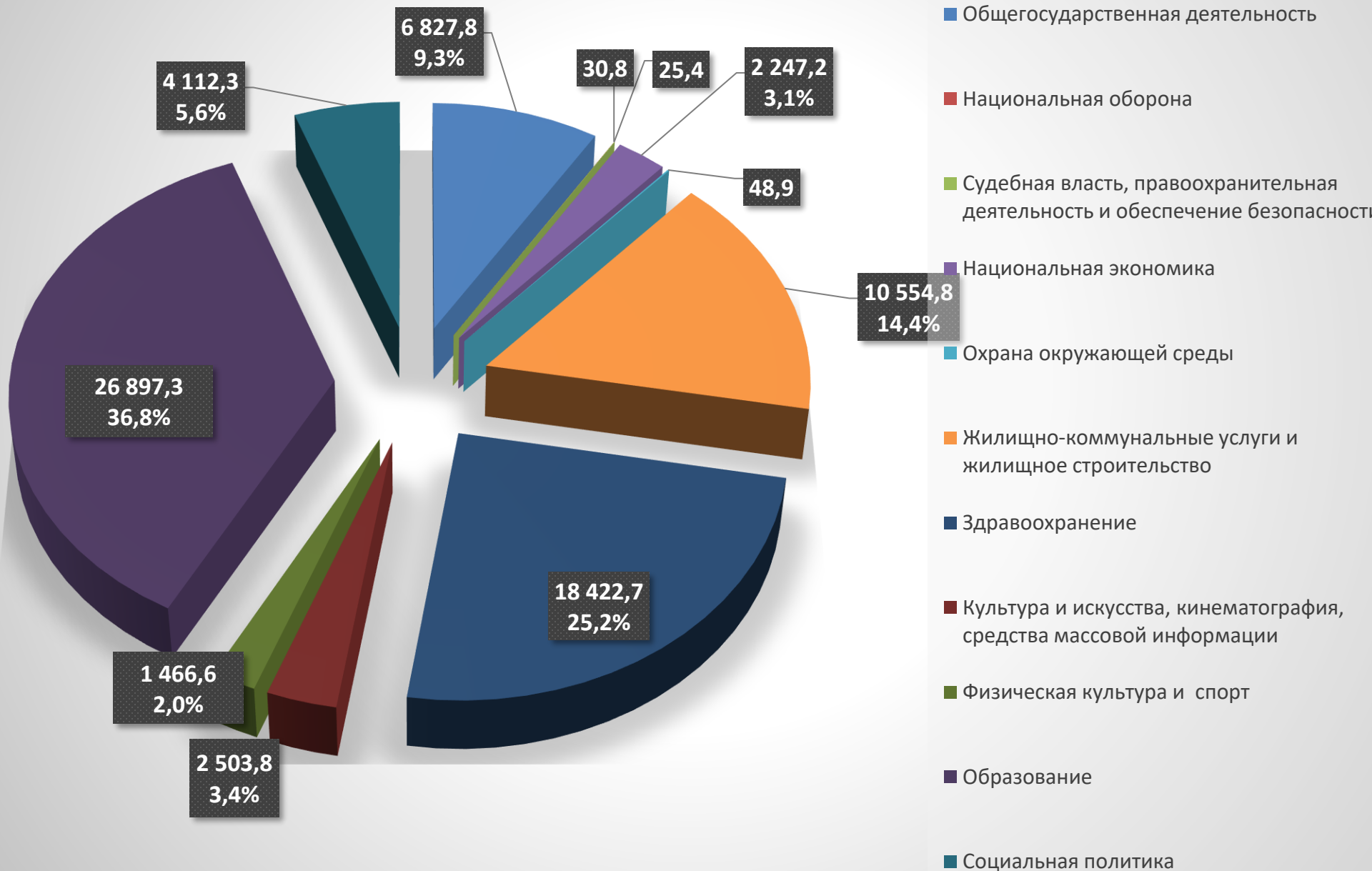


# Структура расходов по экономической классификации за 9 месяцев 2023 года



# Структура расходов по функциональной классификации за 9 месяцев 2023 года

тыс.руб



# Сведения по внебюджетным средствам за 9 месяцев 2023 года по Новогрудскому району

тыс. руб.

	План 9 месяцев 2023 года	Исполнено за 9 месяцев 2023 года	Исполнено за 9 месяцев 2022 года	% исполнения к плану 9 месяцев 2023 года	% исполнения 9 месяцев 2023 года к исполнению 9 месяцев 2022 года
<b>Образование всего, в том числе:</b>	<b>250,7</b>	<b>250,8</b>	<b>223,4</b>	<b>100,0</b>	<b>112,3</b>
управление образования	222,2	222,2	201,3	100,0	110,4
отдел культуры (ДШИ)	28,5	28,6	22,1	100,3	129,4
Культура	136,7	141,2	139,3	103,3	101,4
Здравоохранение	524,9	524,9	463,1	100,0	113,3
Физическая культура	254,0	254,8	196,7	100,3	129,5
Социальная защита	153,7	153,7	132,1	100,0	116,4
<b>Итого</b>	<b>1 320,0</b>	<b>1 325,4</b>	<b>1 154,6</b>	<b>100,4</b>	<b>114,8</b>



# Кредиторская задолженность по средствам бюджета Новогрудского района за 9 месяцев 2023 года

Организации	тыс.руб									
	Про дукты пита ния	Ком- мун. услуги	Транс фер ты	Кап.ре монт жил фонда	Кап. ремонт, строите льст во	Транс порт связь, мягк. инвен.	Оплата текущ. ремонта здан. и оборуд.	Проч. текущ. рас ходы	Оплата тек.сод соор. благ-ва	Итого
Управление образования	191,5	46,4				2,0	24,5	10,6		<b>275,0</b>
УЗ «Новогруд. ЦРБ»	6,6	30,7	14,6		35,5		5,0	8,0		<b>100,4</b>
Отдел культуры		10,0						2,3		<b>12,3</b>
Управл.по труду	0,5	2,0	0,9					2,1		<b>5,5</b>
Райисполком		15,1				1,6	99,4	21,7	114,4	<b>252,2</b>
Управление спорта		15,5						1,1		<b>16,6</b>
Управление с/х								1,3		<b>1,3</b>
Центр по обесп. деятельности юр. лиц в сфере образ.						3,5		6,2		<b>9,7</b>
РУП ЖКХ				228,1						<b>228,1</b>
Бюдж. первич. уровня						1,1		2,4		<b>3,5</b>
<b>Всего</b>	<b>198,6</b>	<b>119,7</b>	<b>15,5</b>	<b>228,1</b>	<b>35,5</b>	<b>8,2</b>	<b>128,9</b>	<b>55,7</b>	<b>114,4</b>	<b>904,6</b>