

• БЮЛЛЕТЕНЬ

**ОБ ИСПОЛЬЗОВАНИИ БЮДЖЕТА
НОВОГРУДСКОГО
РАЙОНА**

за 9 месяцев 2025 год

СОСТАВ БЮДЖЕТА НОВОГРУДСКОГО РАЙОНА

**Районный
бюджет**

Базовый уровень

**Бюджеты
сельских
Советов (10)**

Первичный уровень

Доходы бюджета Новогрудского района за 9 месяцев 2025 года

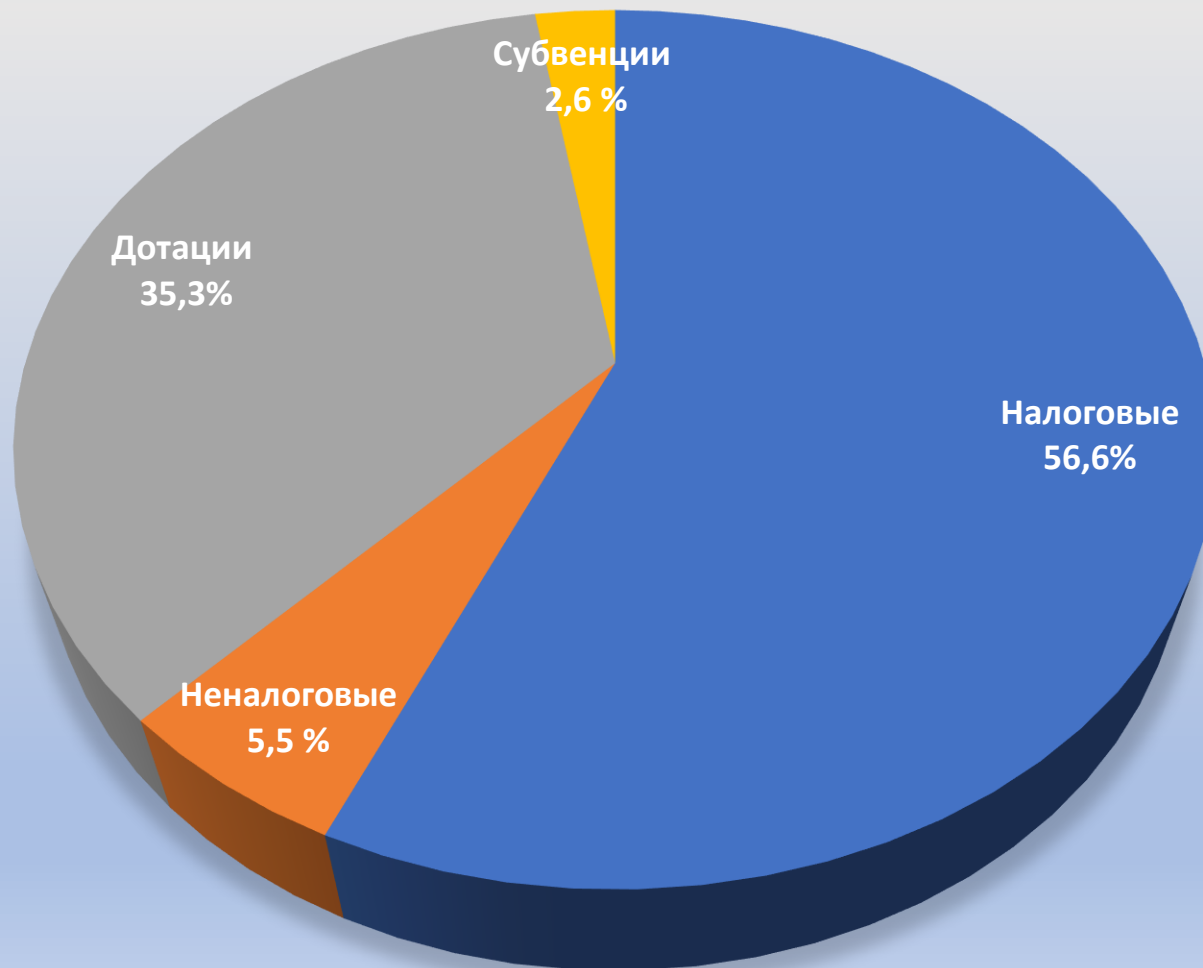
тыс. руб.

Источники доходов	План доходов по бюджету на год	План на 9 месяцев	Факти- чески испол- нено	% выполнения		Уд. вес в общем объеме доходов
				к годовому плану	к уровню прошлого года	
Налоговые доходы	85 680,5	57 043,1	57 563,8	67,2	116,7	91,2
Подоходный налог	54 803,4	34 362,2	34 719,4	63,4	117,1	55,0
Налог на прибыль	8 765,8	5 960,0	5 988,1	68,3	123,2	9,5
Налог на добавленную стоимость	10 573,5	7 769,7	7 769,9	73,5	111,7	12,3
Земельный налог	791,0	495,6	540,3	68,3	86,7	0,9
Налог на недвижимость	5 230,0	3 643,8	3 686,5	70,5	108,2	5,8
Налог при упрощ. системе налогообл.	2 500,0	2 326,0	2 326,9	93,1	131,2	3,7
Единый налог с индивид. предприним.	400,0	262,5	262,6	65,7	73,3	0,4
Единый налог для произв. с/х прод.	2 000,0	1 725,0	1 725,3	86,3	132,4	2,7
Государственная пошлина	238,1	207,1	248,9	104,5	142,1	0,4
Неналоговые доходы	7 492,6	5 242,7	5 550,8	74,1	105,4	8,8
Компенсации расходов государства	4 069,1	2 525,3	2 576,1	63,3	104,0	4,1
Дивиденды, отчисл. части прибыли УП	976,0	906,0	907,8	93,0	130,8	1,4
Доходы от реализации имущества	350,0	302,5	331,0	94,6	110,1	0,5
Доходы от сдачи в аренду имущества	272,6	168,5	169,3	62,1	109,3	0,3
ИТОГО ДОХОДОВ	93 173,1	62 285,8	63 114,6	67,7	115,6	100,0

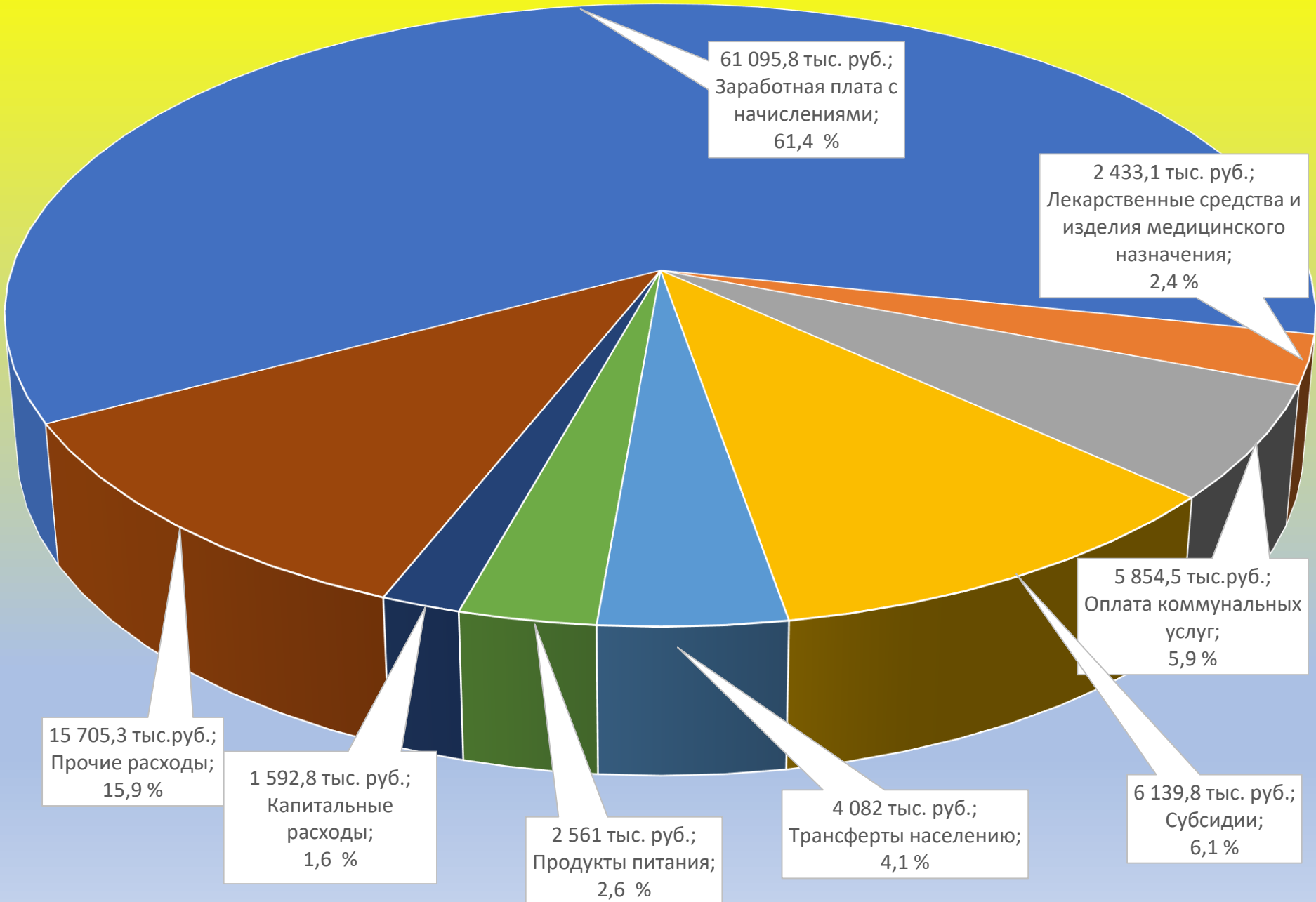
Информация о платежах в бюджет по категориям плательщиков

	9 месяцев 2024 года	9 месяцев 2025 года	Уд. вес	Откл.
Всего поступило в бюджет, в том числе	54 594,4	63 114,6	100,0	8 520,2
Индивидуальные предприниматели	3 229,7	3 494,0	5,5	264,3
Предприятия малого и среднего бизнеса	8 735,7	10 369,3	16,4	1 633,6
Сельское хозяйство	5 582,4	6 852,7	10,9	1 270,3
Предприятия, обслужив. СХ (ПМС,СХТ)	180,5	182,6	0,3	2,1
Предприятия промышленности	16 462,8	19 613,9	31,1	3 151,1
Строительство	989,8	1 106,5	1,8	116,7
Торговля и общепит	1 085,1	1 314,3	2,1	229,2
Потребкооперация	214,8	196,2	0,3	-18,6
Физические лица	2 442,5	2 450,8	3,9	8,3

Структура доходов районного бюджета за 9 месяцев 2025 года

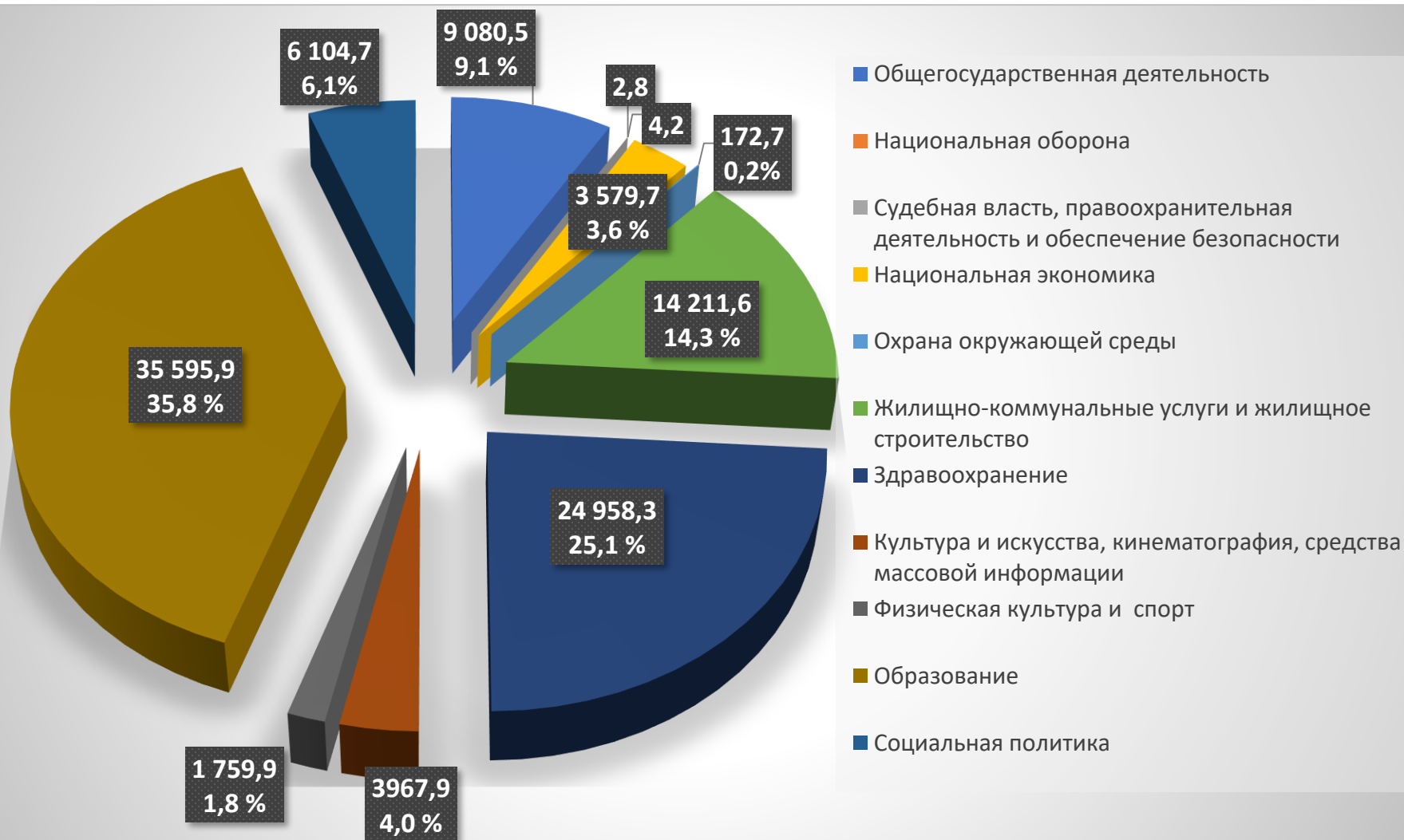


Структура расходов по экономической классификации за 9 месяцев 2025 года



Структура расходов по функциональной классификации за 9 месяцев 2025 года

тыс.руб.



Кредиторская задолженность по средствам бюджета Новогрудского района за 9 месяцев 2025 года

тыс.руб

Организации	Лекарственные средства	Продукты питания	Коммун. услуги	Трансферты насел.	Кап. ремонт	Кап. строит.	Транспорт связь, мягк. инвен.	Оплата текущ. ремонта здан.	Проч. текуч. расх;	Оплата тек.соор. благ-ва	Проч. расх.	Итого
Управление образования		102,8	94,6					51,9	17,0		1,3	267,6
УЗ «Новогруд. ЦРБ»	1,1	1,8	40,8	20,0		115,3			17,8		0,6	197,4
Отдел культуры			9,8				1,0		2,0			12,8
Управл.по труду		0,1	2,4	0,3					1,8			4,6
Райисполком			1,4				0,9		4,1	814,9	7,3	828,6
РУП ЖКХ					19,1	26,9				9,6		55,6
Управление с/х			6,7						43,0			49,7
Центр для обеспечения деятельности б/о и госорган.							0,9	25,2	3,3			29,4
Бюдж. первич. уровня			0,7				0,5		3,1	1,7		6,0
Всего	1,1	104,7	156,4	20,3	19,1	142,2	3,3	77,1	92,1	826,2	9,2	1 451,7