

• БЮЛЛЕТЕНЬ

**ОБ ИСПОЛЬЗОВАНИИ БЮДЖЕТА
НОВОГРУДСКОГО
РАЙОНА**

за 9 месяцев 2024 год

СОСТАВ БЮДЖЕТА НОВОГРУДСКОГО РАЙОНА

**Районный
бюджет**

Базовый уровень

**Бюджеты
сельских
Советов (10)**

Первичный уровень

Доходы бюджета Новогрудского района за 9 месяцев 2024 года

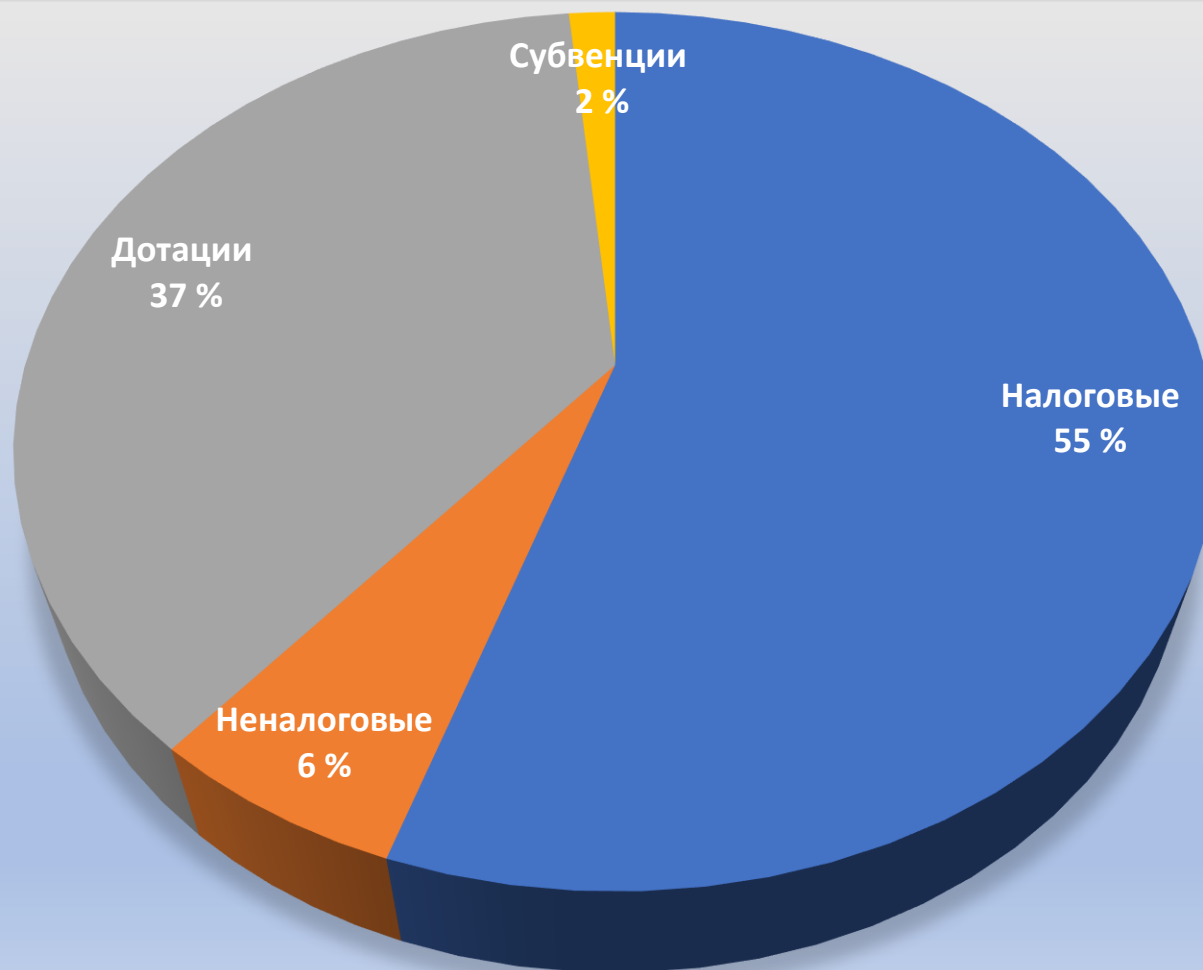
тыс. руб.

Источники доходов	План доходов по бюджету на год	План на 9 месяцев	Факти- чески испол- нено	% выполнения		Уд. вес в общем объеме доходов
				к годовому плану	к уровню прошлого года	
Налоговые доходы	70 447,6	49 277,7	49 326,1	70,0	118,1	90,4
Подходный налог	40 903,2	29 620,1	29 642,6	72,5	116,6	54,3
Налог на прибыль	9 139,7	4 860,0	4 860,2	53,2	147,8	8,9
Налог на добавленную стоимость	8 968,0	6 958,7	6 958,7	77,6	120,3	12,7
Земельный налог	960,0	616,6	622,9	64,9	94,5	1,1
Налог на недвижимость	4 896,4	3 401,7	3 406,7	69,6	109,1	6,2
Налог при упрощ. системе налогообл.	2 100,0	1 773,0	1 773,4	84,4	123,1	3,2
Единый налог с индивид. предприним.	570,0	357,5	358,3	62,9	94,9	0,7
Единый налог для произв. с/х прод.	2 386,7	1 301,7	1 303,5	54,6	95,4	2,4
Государственная пошлина	226,9	174,3	175,1	77,2	105,1	0,3
Неналоговые доходы	6 343,2	5 088,7	5 268,2	83,1	137,1	9,6
Компенсации расходов государства	3 299,5	2 462,9	2 477,0	75,1	124,1	4,5
Дивиденды, отчисл. части прибыли УП	730,0	692,5	694,0	95,1	94,4	1,3
Доходы от реализации имущества	345,0	297,5	300,6	87,1	145,2	0,6
Доходы от сдачи в аренду имущества	252,0	153,4	154,9	61,5	130,6	0,3
ИТОГО ДОХОДОВ	76 790,8	54 366,4	54 594,4	71,1	119,7	100,4

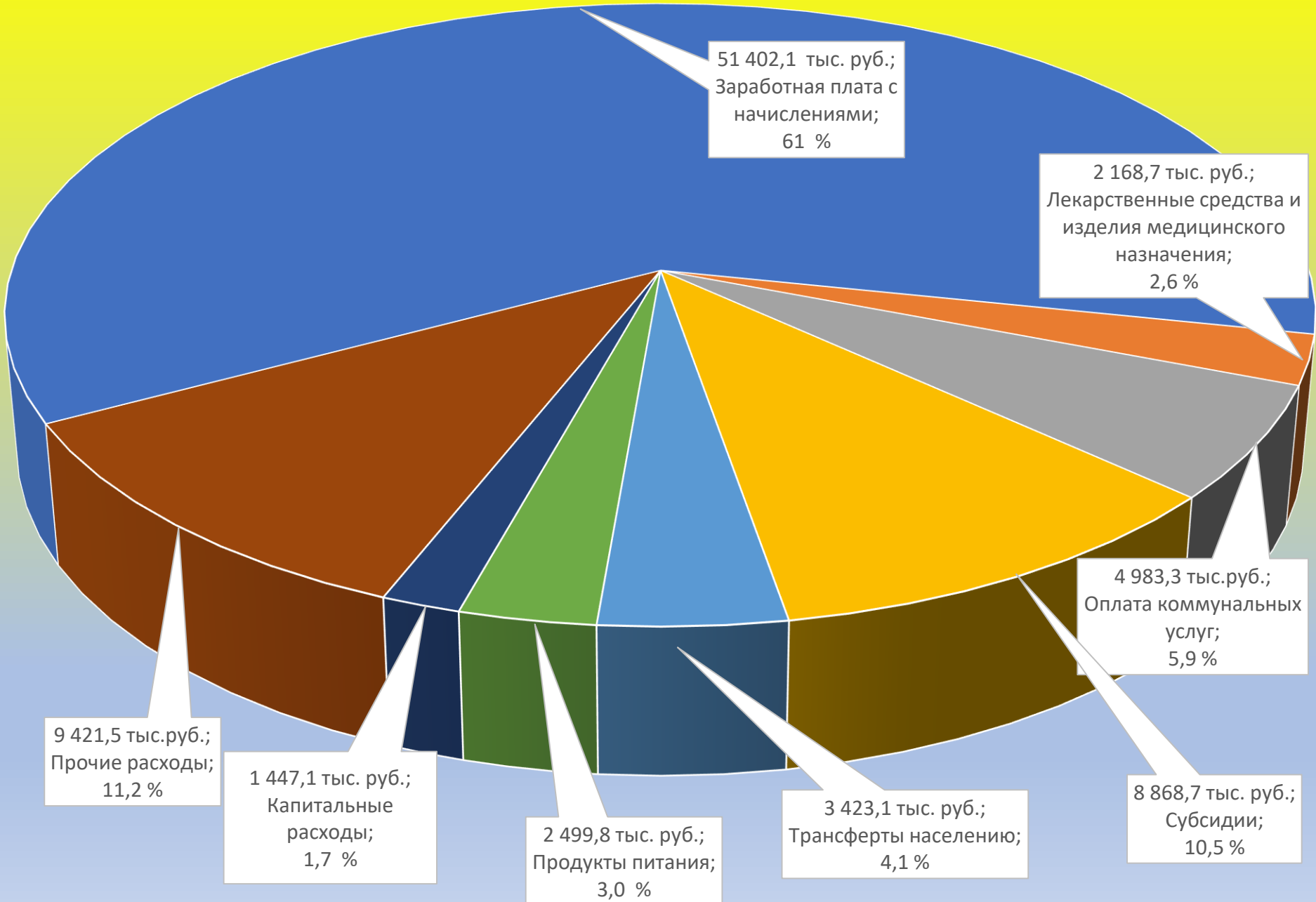
Информация о платежах в бюджет по категориям плательщиков

	9 месяцев 2023 года	9 месяцев 2024 года	Уд. вес	Откл.
Всего поступило в бюджет, в том числе	45 607,0	54 594,4	100,0	8 987,4
Индивидуальные предприниматели	2 857,4	3 229,7	5,9	372,3
Предприятия малого и среднего бизнеса	6 827,8	8 735,7	16,0	1 907,9
Сельское хозяйство	5 255,7	5 582,4	10,2	326,7
Предприятия, обслужив. СХ (ПМС,СХТ)	209,1	180,5	0,3	-28,6
Предприятия промышленности	13 360,8	16 462,8	30,2	3 102,0
Строительство	637,7	989,8	1,8	352,1
Торговля и общепит	949,7	1 085,1	2,0	135,4
Потребкооперация	177,8	214,8	0,4	37,0
Физические лица	1 842,4	2 442,5	4,5	600,1

Структура доходов районного бюджета за 9 месяцев 2024 года

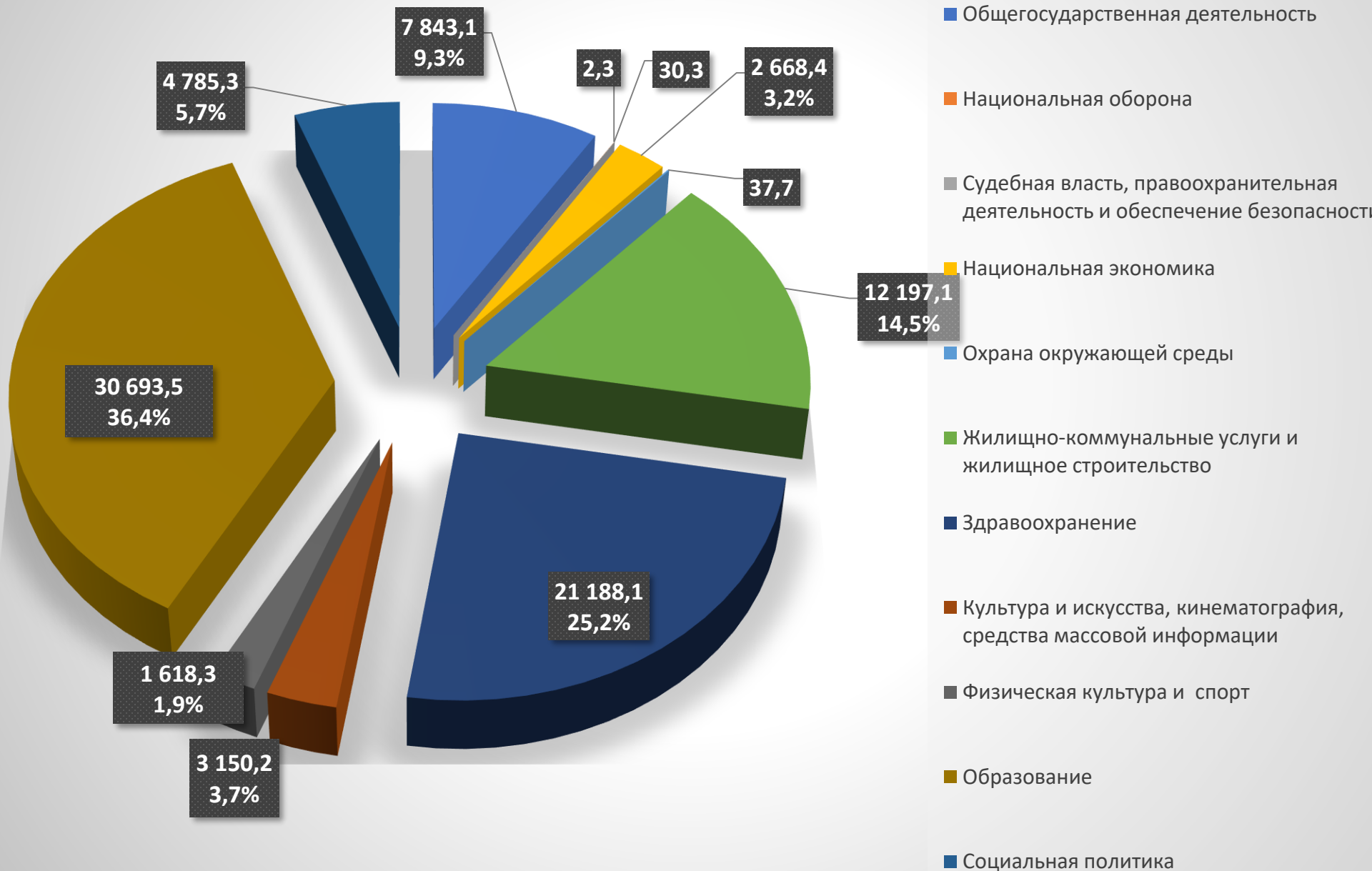


Структура расходов по экономической классификации за 9 месяцев 2024 года



Структура расходов по функциональной классификации за 9 месяцев 2024 года

тыс.руб



Сведения по внебюджетным средствам за 9 месяцев 2024 года по Новогрудскому району

тыс. руб.

	План 9 месяцев 2024 года	Исполнено за 9 месяцев 2024 года	Исполнено за 9 месяцев 2023 года	% исполнения к плану 9 месяцев 2024 года	% исполнения 9 месяцев 2024 года к исполнению 9 месяцев 2024 года
Образование всего, в том числе:	239,1	240,4	250,8	100,5	95,9
управление образования	212,6	212,3	222,2	100,0	95,5
отдел культуры (ДШИ)	26,5	28,1	28,6	106,0	98,3
Культура	622,8	640,0	141,2	102,8	453,3
Здравоохранение	643,5	643,5	524,9	100,0	122,6
Физическая культура	276,9	276,9	254,8	100,0	108,7
Социальная защита	174,6	174,6	153,7	100,0	113,6
Итого	1 956,9	1 975,4	1 325,4	100,9	149,0

Кредиторская задолженность по средствам бюджета Новогрудского района за 9 месяцев 2024 года

тыс.руб

Организации	Лекарственные средства	Продукты питания	Коммун. услуги	Трансферты	Кап. ремонт жил. фонда	Кап. ремонт строит.	Транспорт связь, мягк. инвен.	Оплата текущ. ремонта здан. и оборуд.	Проч. текущ. расходы	Оплата тек.соор. благ-ва	Приобр. оборудования и др. осн. средств	Итого
Управление образования		159,0	37,0						18,2		18,1	257,9
УЗ «Новогруд. ЦРБ»	0,5	3,3	28,8	43,7		5,3	15,0	25,6	22,4			119,7
Отдел культуры			7,3			2,0		0,7	16,2			26,2
Управл.по труду		0,6	2,3	0,6				0,7	1,3			7,3
Райисполком			1,0				3,0	2,5	5,3	744,3		798,6
Управление спорта			18,6					45,0	0,4			19,0
РУП ЖКХ					225,4	67,4						292,8
Управление с/х			0,4						0,6			1,0
Центр для обеспечения деятельности б/о и госорган.									3,1			3,1
Бюдж. первич. уровня			0,5					1,4	3,0	1,8		6,7
Всего	0,5	162,9	95,9	44,3	225,4	74,7	18,0	75,9	70,5	746,1	18,1	1532,3