

**• БЮЛЛЕТЕНЬ**

**ОБ ИСПОЛЬЗОВАНИИ БЮДЖЕТА**

**НОВОГРУДСКОГО**

**РАЙОНА**

**за 2025 год**

# **СОСТАВ БЮДЖЕТА НОВОГРУДСКОГО РАЙОНА**

**Районный  
бюджет**

*Базовый уровень*

**Бюджеты  
сельских  
Советов (10)**

*Первичный уровень*

# Доходы бюджета Новогрудского района за 2025 год

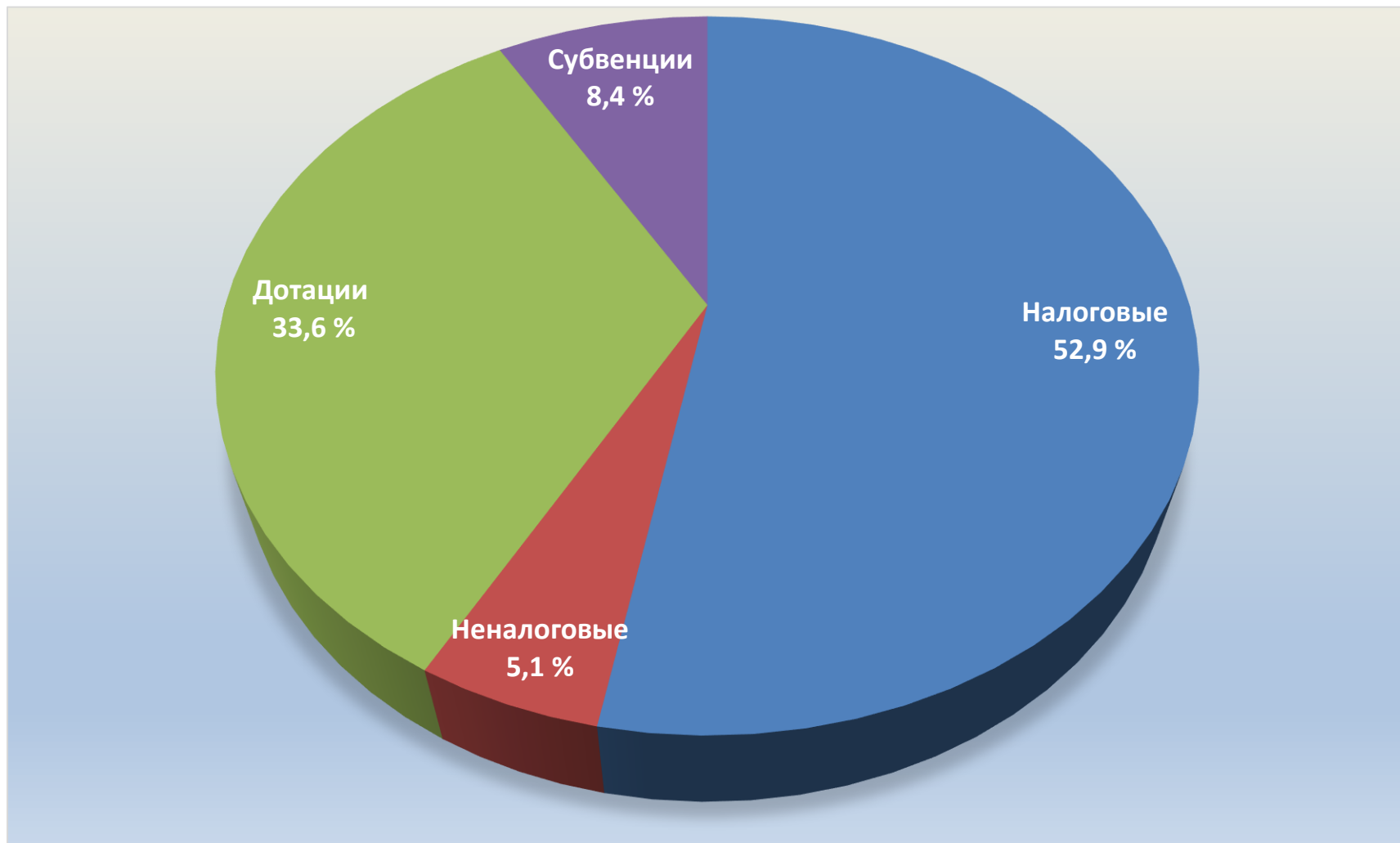
тыс. руб.

Источники доходов	План доходов по бюджету на год	Уточнен ный план на год	Факти- чески испол- нено	% выполнения		Уд. вес в общем объеме доходов
				к годовому плану	к уровню прошлого года	
<b>Налоговые доходы</b>	<b>77 500,5</b>	<b>76 982,2</b>	<b>78 483,5</b>	<b>102,0</b>	<b>113,3</b>	<b>91,3</b>
Подходный налог	46 803,4	45 860,7	47 065,5	102,6	116,3	54,7
Налог на прибыль	8 385,8	7 605,8	7 610,3	100,1	94,7	8,8
Налог на добавленную стоимость	10 573,5	10 808,5	10 944,4	101,3	113,7	12,7
Земельный налог	941,0	786,0	845,6	107,6	93,4	1,0
Налог на недвижимость	5 230,0	5 275,6	5 359,2	101,6	110,6	6,2
Налог при упрощ. системе налогообл.	2 500,0	3 205,0	3 205,7	100,0	128,6	3,7
Единый налог с индивид. предприним.	500,0	225,0	225,7	100,3	51,0	0,3
Единый налог для произв. с/х прод.	2 000,0	2 457,3	2 457,3	100,0	128,1	2,9
Государственная пошлина	238,1	314,8	317,1	100,7	137,6	0,4
<b>Неналоговые доходы</b>	<b>6 072,7</b>	<b>7 407,6</b>	<b>7 513,5</b>	<b>101,4</b>	<b>104,4</b>	<b>8,7</b>
Компенсации расходов государства	3 669,2	3 792,3	3 805,4	100,3	123,6	4,4
Дивиденды, отчисл. части прибыли УП	550,0	859,0	861,0	100,2	153,3	1,0
Доходы от реализации имущества	350,0	503,7	508,0	100,9	106,5	0,6
Доходы от сдачи в аренду имущества	277,6	295,7	306,1	103,5	112,7	0,4
<b>ИТОГО ДОХОДОВ</b>	<b>83 573,2</b>	<b>84 389,8</b>	<b>85 997,0</b>	<b>101,9</b>	<b>112,4</b>	<b>100,0</b>

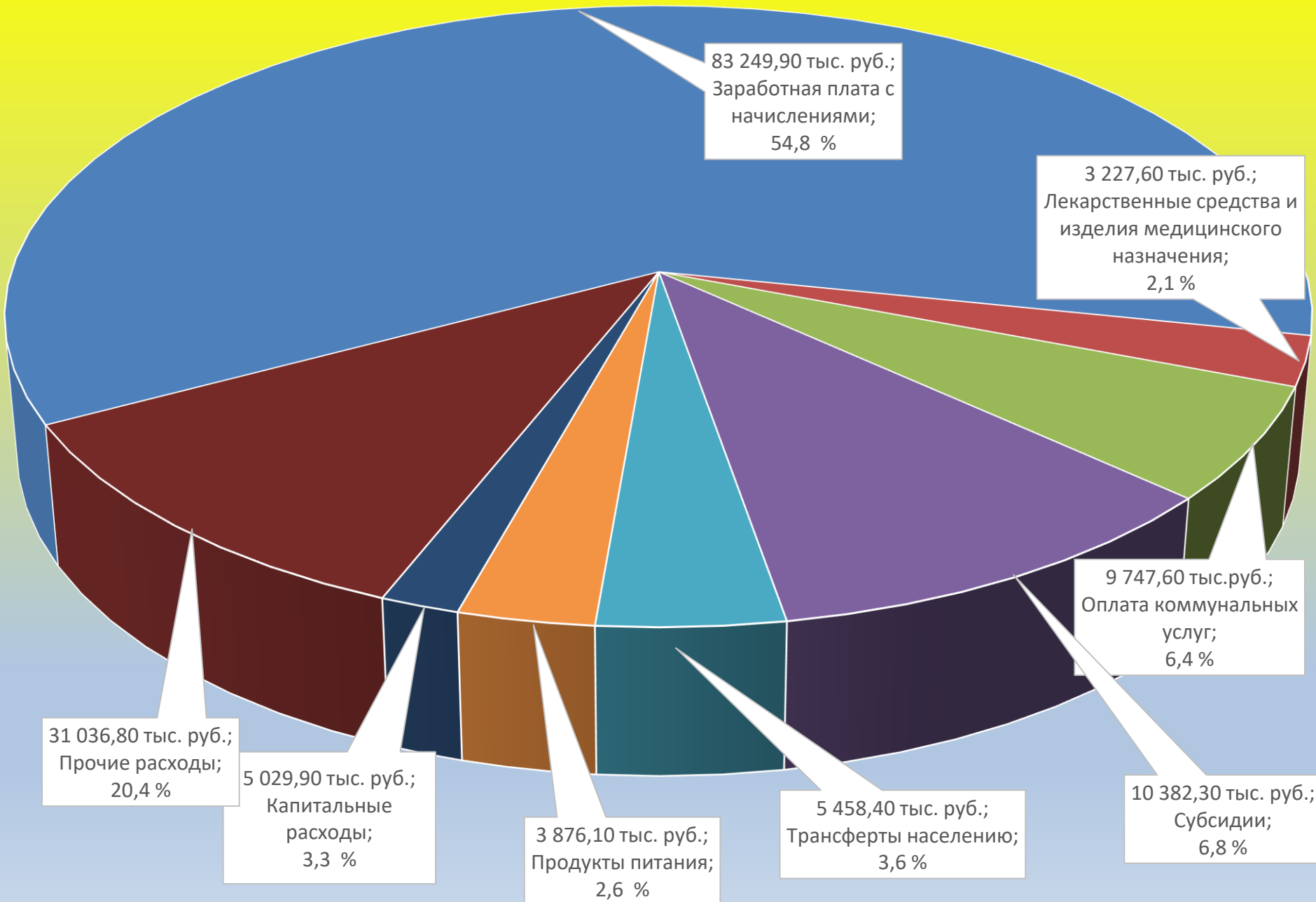
# Информация о платежах в бюджет по категориям плательщиков

	2024 год	2025 год	Уд. вес	Откл.
<b>Всего поступило в бюджет, в том числе</b>	<b>76 489,3</b>	<b>85 997,0</b>	<b>100,0</b>	<b>9 507,7</b>
Индивидуальные предприниматели	4 606,8	4 629,7	5,4	22,9
Предприятия малого и среднего бизнеса	11 944,8	14 590,8	17,0	2 646,0
Сельское хозяйство	7 435,9	8 674,8	10,1	1 238,9
Предприятия, обслужив. СХ (ПМС,СХТ)	246,0	301,7	0,4	55,7
Предприятия промышленности	23 126,0	24 505,0	28,5	1 379,0
Строительство	1 621,9	1 741,2	2,0	119,3
Торговля и общепит	1 517,5	1 796,3	2,1	278,8
Потребкооперация	271,8	270,7	0,3	-1,1
Физические лица	3 711,9	3 984,5	4,6	272,6

# Структура доходов районного бюджета за 2025 год

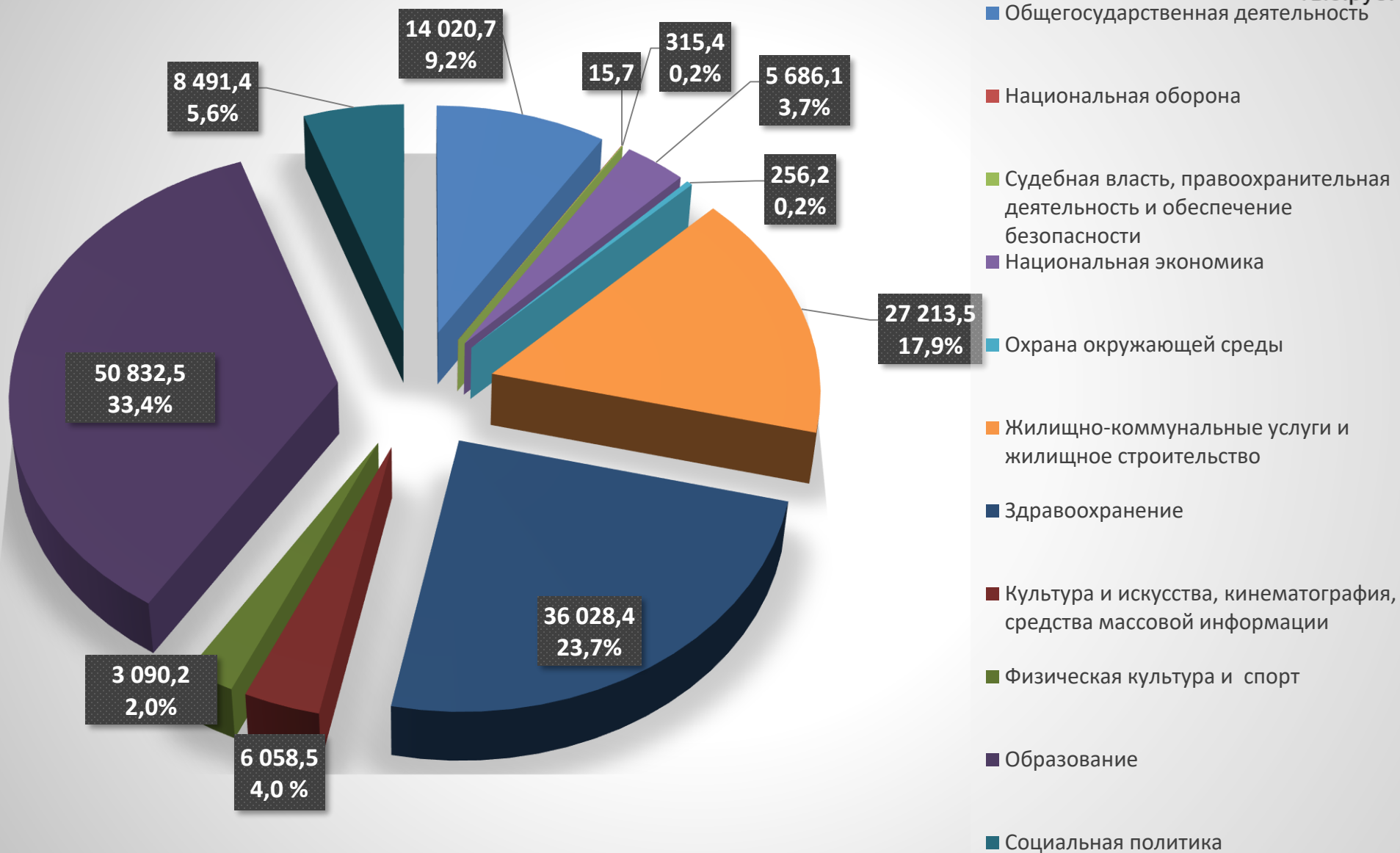


# Структура расходов по экономической классификации за 2025 года



# Структура расходов по функциональной классификации за 2025 года

тыс.руб.



# Сведения по внебюджетным средствам за 2025 год по Новогрудскому району

тыс. руб.

	План на 2025 год	Исполнено за 2025 год	Исполнено за 2024 год	% исполнения к плану 2025 года	% исполнения 2025 года к исполнению 2024 года
<b>Образование всего, в том числе:</b>	<b>418,0</b>	<b>418,0</b>	<b>358,0</b>	<b>100,0</b>	<b>116,8</b>
управление образования	363,7	363,7	316,0	100,0	115,1
отдел культуры (ДШИ)	54,3	54,3	42,0	100,0	129,3
Культура	494,0	494,0	704,3	100,0	70,1
Здравоохранение	1 107,9	1 107,9	885,1	100,0	125,2
Физическая культура	462,4	462,4	391,1	100,0	118,2
Социальная защита	270,1	270,1	242,5	100,0	111,4
<b>Итого</b>	<b>2 752,4</b>	<b>2 752,4</b>	<b>2 581,0</b>	<b>100,0</b>	<b>106,6</b>