

**• БЮЛЛЕТЕНЬ**

**ОБ ИСПОЛЬЗОВАНИИ БЮДЖЕТА  
НОВОГРУДСКОГО  
РАЙОНА**

**за 1 квартал 2026 год**

# **СОСТАВ БЮДЖЕТА НОВОГРУДСКОГО РАЙОНА**

**Районный  
бюджет**

*Базовый уровень*

**Бюджеты  
сельских  
Советов (10)**

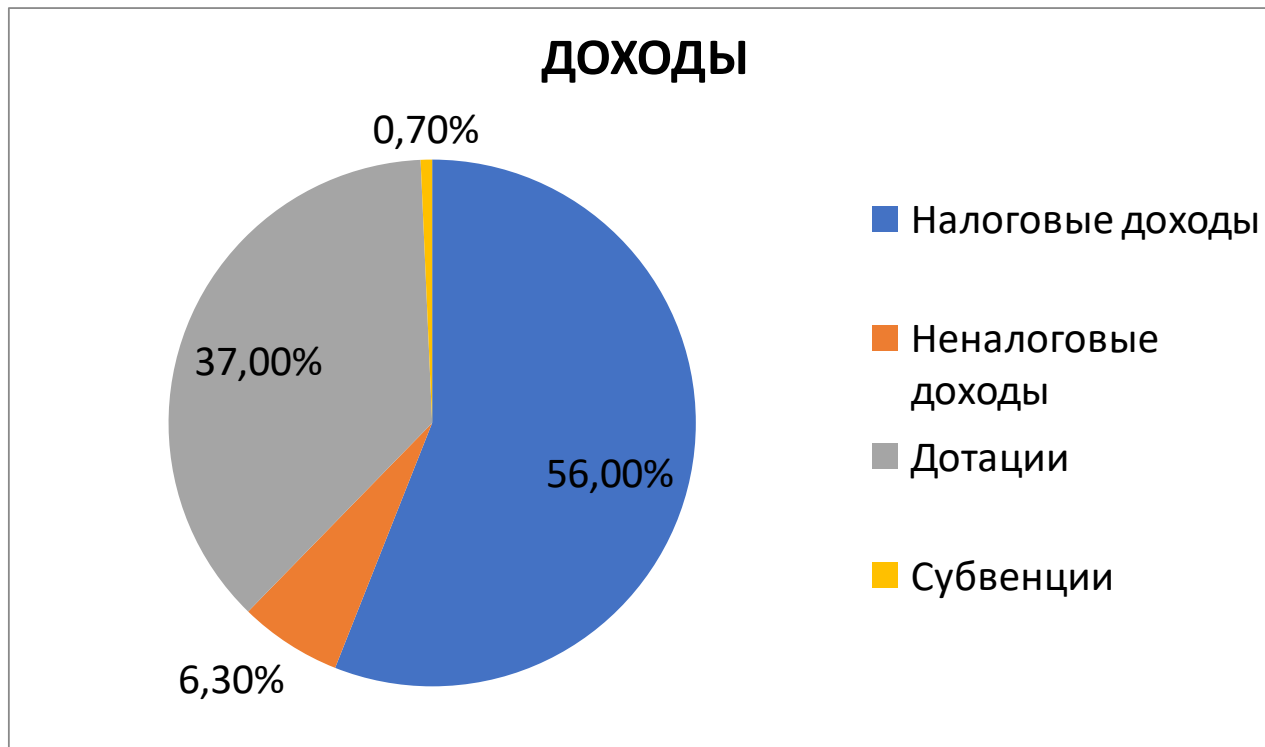
*Первичный уровень*

# Доходы бюджета Новогрудского района за 1 квартал 2026 года

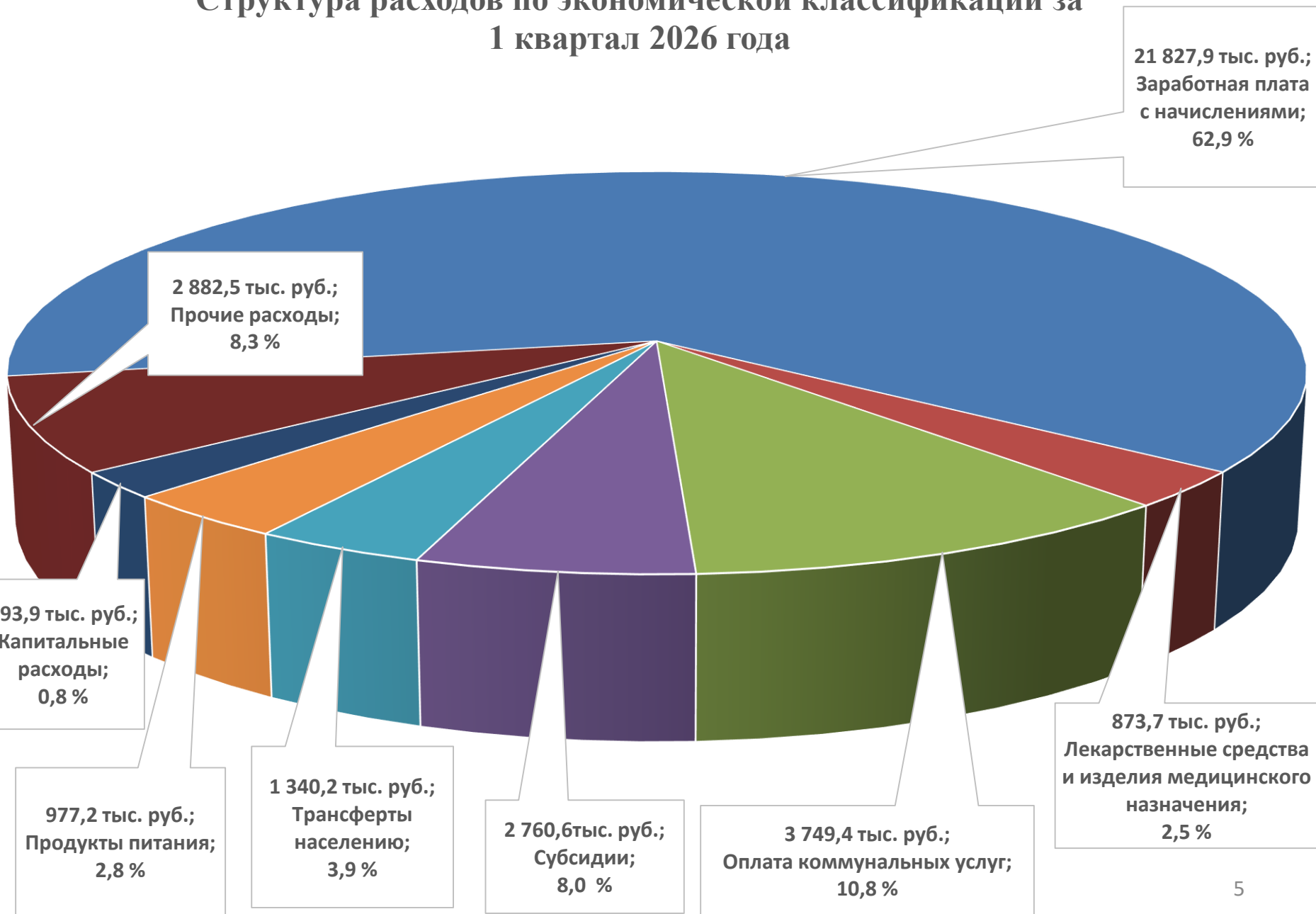
тыс. руб.

Источники доходов	План доходов на год	План на 1 квартал	Фактически исполнено	% выполнения		Уд. вес в общем объеме доходов
				к годовому плану	к уровню 2025 года	
<b>Налоговые доходы</b>	<b>87 819,2</b>	<b>19 180,4</b>	<b>19 209,8</b>	<b>21,9</b>	<b>101,6</b>	<b>89,9</b>
Подходный налог	54 725,7	12 250,2	12 265,0	22,4	115,3	57,4
Налог на прибыль	7 459,0	778,7	779,4	10,4	29,2	3,6
Налог на добавленную стоимость	11 845,3	2 935,9	2 936,9	24,8	112,2	13,7
Земельный налог	1 013,0	221,8	221,8	22,4	159,3	1,1
Налог на недвижимость	5 825,3	1 292,8	1 292,8	22,3	106,8	6,1
Налог при упрощ. системе налогообл.	3 500,0	853,0	853,0	24,4	108,6	4,0
Единый налог с индивид. предприним.	300,0	89,0	89,3	29,8	100,0	0,4
Единый налог для произв. с/х прод.	2 330,0	551,6	551,7	23,7	91,9	2,6
Государственная пошлина	345,0	91,1	91,2	26,4	132,0	0,4
<b>Неналоговые доходы</b>	<b>6 387,4</b>	<b>1 697,3</b>	<b>2 155,5</b>	<b>33,7</b>	<b>112,5</b>	<b>10,1</b>
Компенсации расходов государства	3 672,3	1 002,2	1 019,9	27,8	91,7	4,8
Дивиденды, отчисл. части прибыли УП	700,0	32,0	32,8	4,7	20,6	0,2
Доходы от реализации имущества	292,2	234,9	645,4	220,9	892,7	3,0
Плата за размещение рекламы	105,0	41,3	41,3	39,3	163,2	0,2
<b>ИТОГО ДОХОДОВ</b>	<b>94 206,6</b>	<b>20 877,7</b>	<b>21 365,3</b>	<b>22,7</b>	<b>102,6</b>	<b>100,0</b>

# Структура доходов районного бюджета за 1 квартал 2026 года

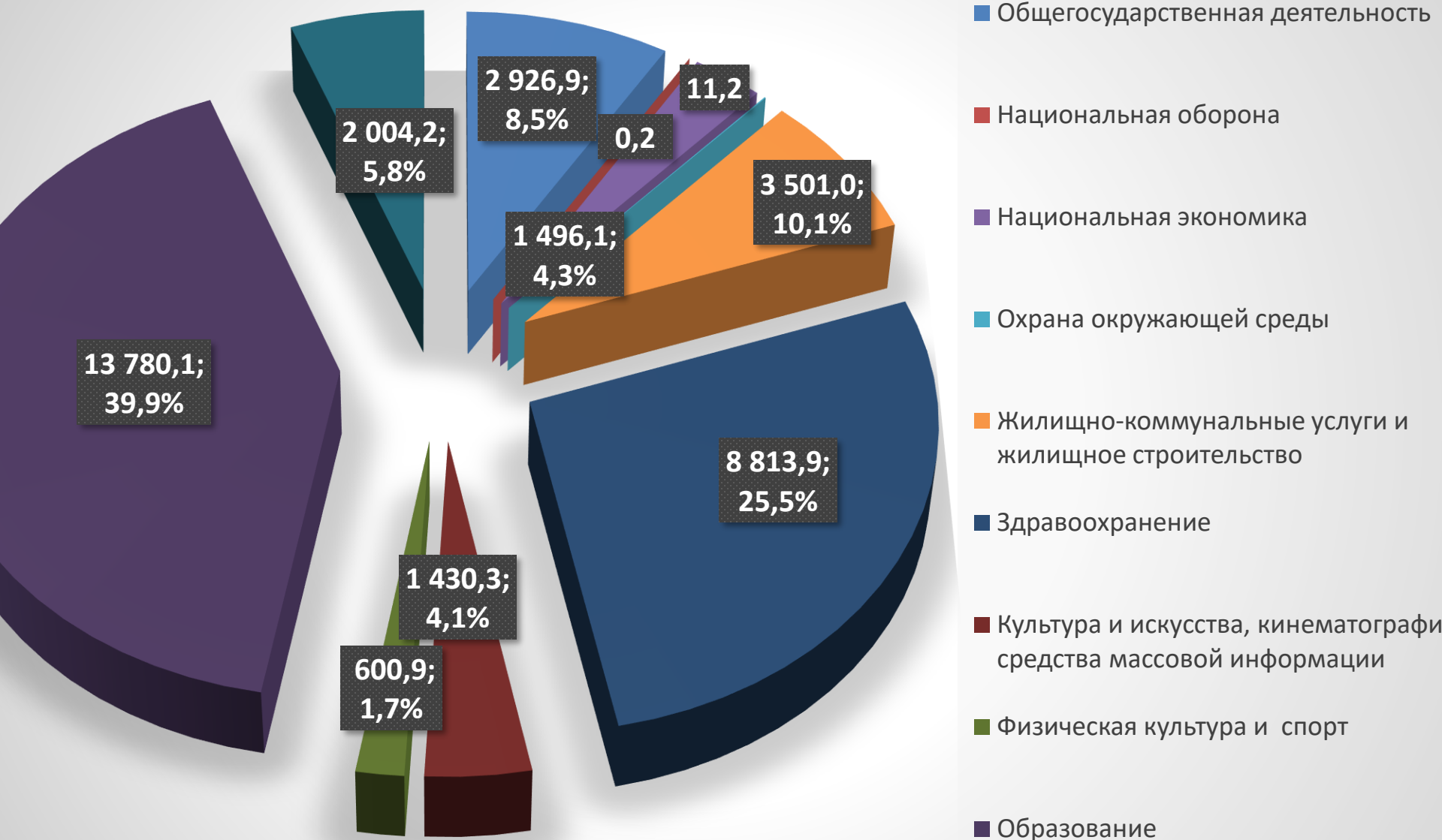


# Структура расходов по экономической классификации за 1 квартал 2026 года



# Структура расходов по функциональной классификации за 1 квартал 2026 года

тыс.руб



# Кредиторская задолженность по средствам бюджета Новогрудского района за 1 квартал 2026 года

Организации	тыс.руб										
	Лекарствен ные средства	Про дукты пита ния	Транспорт, связь	Коммун услуги Трансферты населению	Оплата тек. рем- та здан. и оборуд	Оплата тек. содерж. сооруж. благ-ва	Проч тек. расходы	Субсидии	Трансфе рты населен ию	Кап. ремонт, строит., приобр. основн средств	Итого
<b>Управление образования</b>		54,6	16,3	356,4	28,6		25,0			6,4	<b>487,3</b>
<b>Отдел культ.</b>			1,5	61,4			1,0				<b>63,9</b>
<b>УЗ «Новогруд. ЦРБ»</b>	0,2	4,0	1,6	131,3	0,3		22,0		7,8		<b>167,2</b>
<b>Райисполком</b>			2,4	16,9		107,6	4,2	31,7			<b>162,8</b>
<b>Управл.по труду</b>		0,3		14,3			2,1				<b>16,7</b>
<b>Управл. с/х</b>				0,4			0,9				<b>1,3</b>
<b>РУП ЖКХ</b>										269,5	<b>269,5</b>
<b>Отдел спорта</b>		0,1			0,5		0,4				<b>1,0</b>
<b>Центр для обеспечения деятельности б/о и госорган</b>			1,5	8,2			3,2				<b>12,9</b>
<b>Туринфоцентр</b>				5,4							<b>5,4</b>
<b>Бюдж.перв.ур.</b>			0,5	6,9			3,4				<b>10,8</b>
<b>Всего</b>	<b>0,2</b>	<b>59,0</b>	<b>23,8</b>	<b>601,2</b>	<b>29,4</b>	<b>107,6</b>	<b>62,2</b>	<b>31,7</b>	<b>7,8</b>	<b>275,9</b>	<b>1 198,8</b>

# Сведения по внебюджетным средствам за 1 квартал 2026 года по Новогрудскому району

тыс. руб.

	План 1 квартала 2026 года	Исполнено за 1 квартал 2026 года	Исполнено за 1 квартал 2025 года	% исполнения к плану 1 квартала 2026 года	% исполнения 1 квартала 2026 года к исполнению 1 квартала 2025 года
<b>Образование всего, в том числе:</b>	<b>166,4</b>	<b>166,5</b>	<b>112,6</b>	<b>100,1</b>	<b>147,9</b>
управление образования	140,1	140,1	95,7	100,0	146,4
отдел культуры (ДШИ)	26,3	26,4	16,9	100,5	156,7
Культура	94,7	97,4	82,3	102,9	118,3
Здравоохранение	325,6	325,6	235,9	100,0	138,0
Физическая культура	142,9	142,9	134,3	100,0	106,4
Социальная защита	68,1	68,1	65,5	100,0	104,0
<b>Итого</b>	<b>797,7</b>	<b>800,5</b>	<b>630,6</b>	<b>100,4</b>	<b>126,9</b>