

• БЮЛЛЕТЕНЬ

ОБ ИСПОЛЬЗОВАНИИ БЮДЖЕТА

НОВОГРУДСКОГО

РАЙОНА

за 2024 год

СОСТАВ БЮДЖЕТА НОВОГРУДСКОГО РАЙОНА

**Районный
бюджет**

Базовый уровень

**Бюджеты
сельских
Советов (10)**

Первичный уровень

Доходы бюджета Новогрудского района за 2024 год

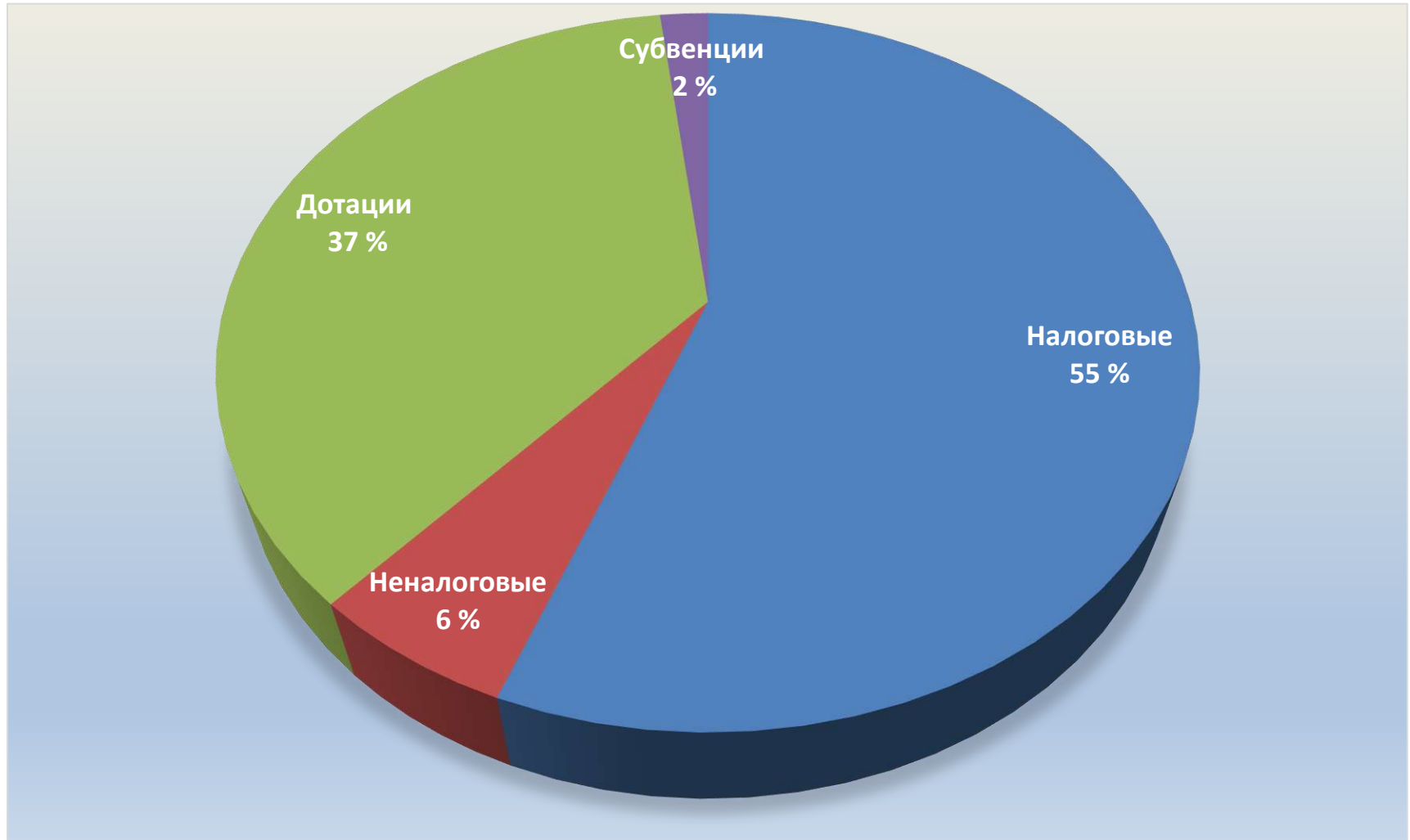
тыс. руб.

Источники доходов	План доходов по бюджету на год	Уточнен ный план на год	Факти- чески испол- нено	% выполнения		Уд. вес в общем объеме доходов
				к годовому плану	к уровню прошлого года	
Налоговые доходы	64 785,6	69 008,6	69 290,7	100,4	107,4	90,6
Подходный налог	38 781,2	40 345,5	40 460,7	100,3	98,3	52,9
Налог на прибыль	5 670,4	8 038,7	8 038,8	100,0	147,3	10,5
Налог на добавленную стоимость	8 968,0	9 513,0	9 622,9	101,2	120,6	12,6
Земельный налог	960,0	886,1	905,3	102,2	100,8	1,2
Налог на недвижимость	4 896,4	4 810,2	4 843,6	100,7	112,8	6,3
Налог при упрощ. системе налогообл.	2 100,0	2 492,0	2 492,7	100,0	127,4	3,3
Единый налог с индивид. предприним.	570,0	442,0	442,5	100,1	90,9	0,6
Единый налог для произв. с/х прод.	2 386,7	1 916,7	1 917,7	100,1	103,6	2,5
Государственная пошлина	226,9	229,9	230,5	100,3	106,9	0,3
Неналоговые доходы	5 615,1	7 067,9	7 198,6	101,8	136,7	9,4
Компенсации расходов государства	3 296,5	3 552,3	3 557,0	100,1	123,6	4,7
Дивиденды, отчисл. части прибыли УП	730,0	560,0	561,8	100,3	67,2	0,7
Доходы от реализации имущества	230,0	475,0	477,1	100,4	161,4	0,6
Доходы от сдачи в аренду имущества	252,0	268,6	270,3	100,6	121,4	0,4
ИТОГО ДОХОДОВ	70 400,8	76 076,5	76 489,3	100,5	109,6	100,0

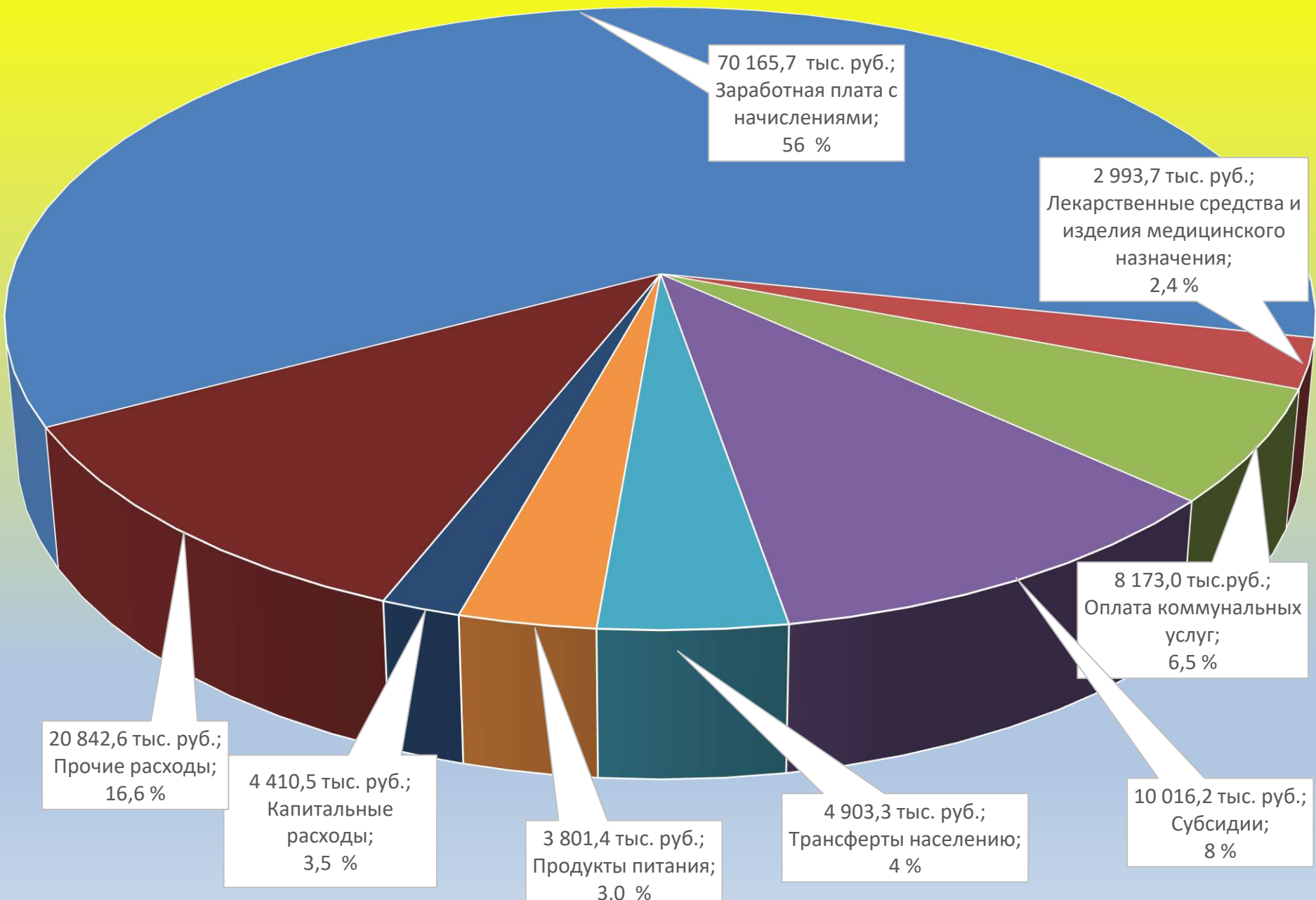
Информация о платежах в бюджет по категориям плательщиков

	2023 год	2024 год	Уд. вес	Откл.
Всего поступило в бюджет, в том числе	69 789,1	76 489,3	100,0	6 700,2
Индивидуальные предприниматели	3 847,6	4 606,8	6,0	759,2
Предприятия малого и среднего бизнеса	10 300,2	11 944,8	15,6	1 644,6
Сельское хозяйство	6 967,2	7 435,9	9,7	468,7
Предприятия, обслужив. СХ (ПМС,СХТ)	297,2	246,0	0,3	-51,2
Предприятия промышленности	24 985,1	23 126,0	30,2	-1 859,1
Строительство	979,8	1 621,9	2,1	642,1
Торговля и общепит	1 327,3	1 517,5	2,0	190,2
Потребкооперация	235,2	271,8	0,4	36,6
Физические лица	3 511,5	3 711,9	4,9	200,4

Структура доходов районного бюджета за 2024 год

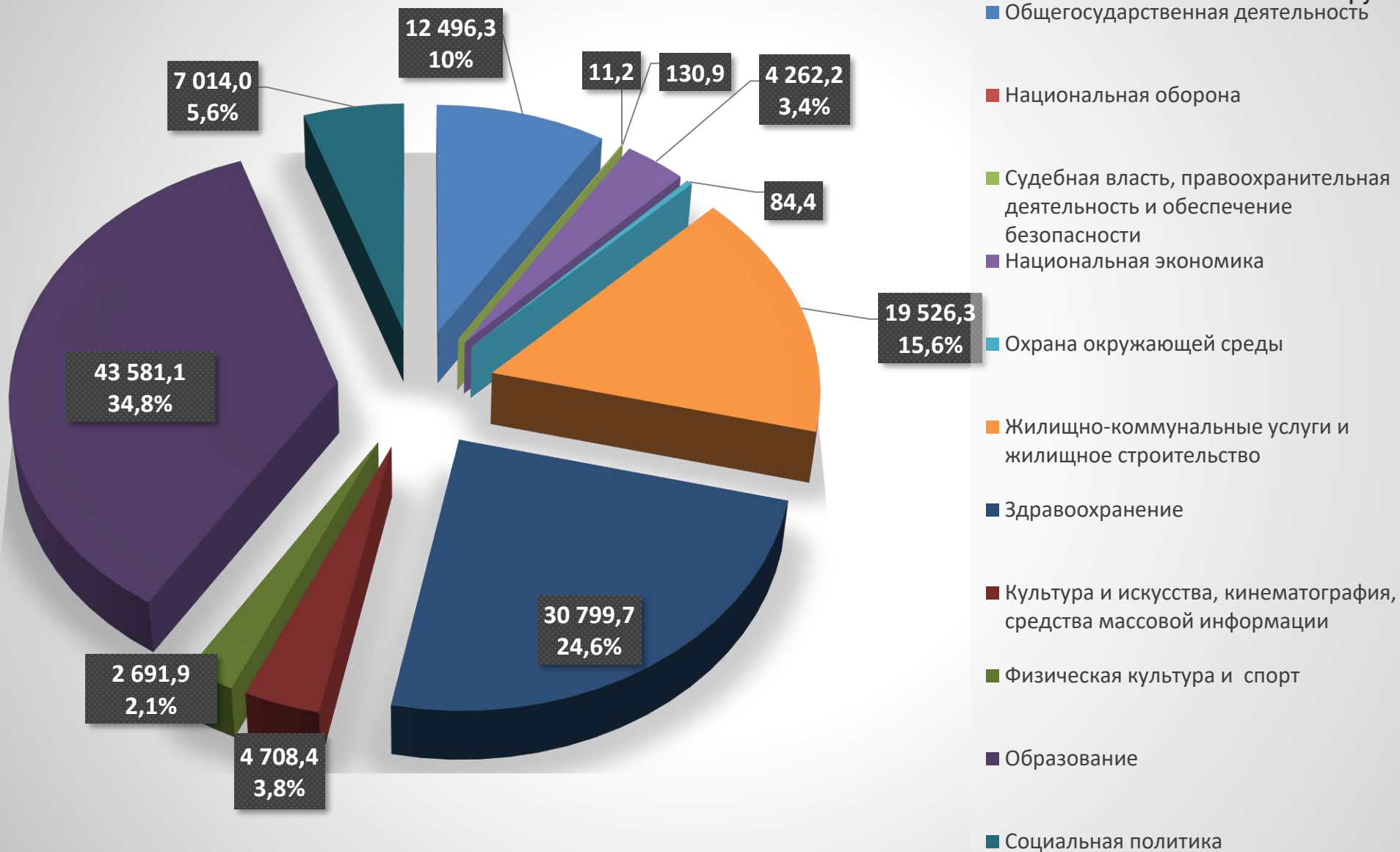


Структура расходов по экономической классификации за 2024 года



Структура расходов по функциональной классификации за 2024 года

тыс.руб.



Сведения по внебюджетным средствам за 2024 год по Новогрудскому району

тыс. руб.

	План на 2024 год	Исполнено за 2024 год	Исполнено за 2023 год	% исполнения к плану 2024 года	% исполнения 2024 года к исполнению 2023 года
Образование всего, в том числе:	357,9	358,0	367,0	100,0	97,5
управление образования	316,0	316,0	326,7	100,0	96,7
отдел культуры (ДШИ)	41,9	42,0	40,3	100,2	104,2
Культура	701,1	704,2	209,7	100,4	335,8
Здравоохранение	885,1	885,1	717,1	100,0	123,4
Физическая культура	391,2	391,2	350,5	100,0	111,6
Социальная защита	242,5	242,5	207,9	100,0	116,6
Итого	2 577,8	2 581,0	1 852,2	100,1	139,3