

**БЮЛЛЕТЕНЬ
ОБ ИСПОЛНЕНИИ
БЮДЖЕТА
НОВОГРУДСКОГО
РАЙОНА ЗА 2023 ГОД**

Доходы бюджета Новогрудского района за 2023 год

тыс. руб.

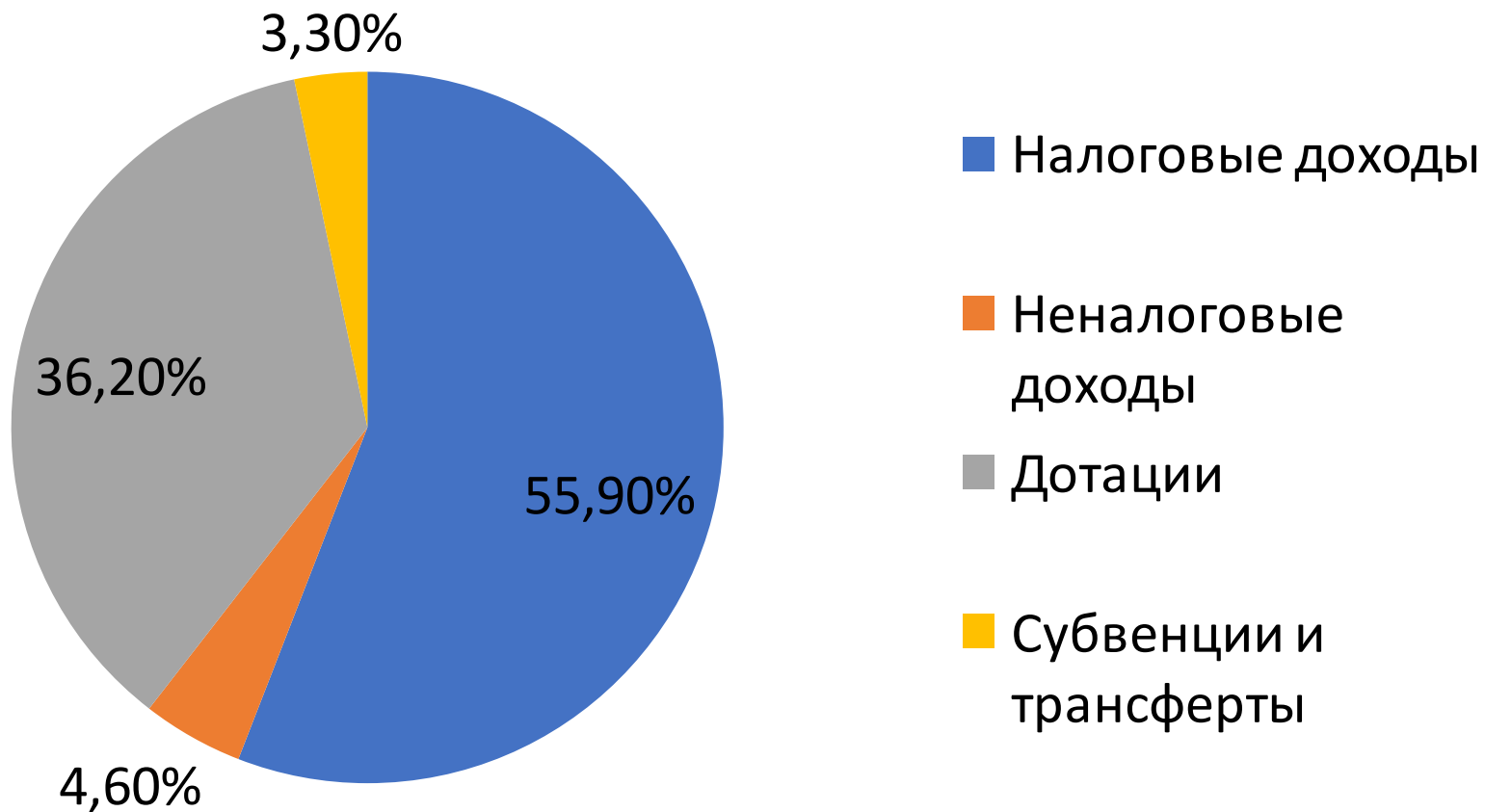
Источники доходов	План доходов по бюджету	Уточн. план на год	Факти- чески испол- нено	% выполнения		Уд. вес в общем объеме доходов
				к годовому плану	к уровню прошлого года	
Налоговые доходы	58 483,0	58 700,0	64 522,3	109,9	121,7	92,5
Подходный налог	31 354,3	36 027,3	41 143,1	114,2	149,0	59,0
Налог на прибыль	9 793,6	5 373,9	5 458,6	101,6	54,1	7,8
Налог на добавленную стоимость	7 552,1	7 552,1	7 981,9	105,7	118,7	11,4
Земельный налог	885,0	895,3	898,1	100,3	116,1	1,3
Налог на недвижимость	2 970,0	4 171,2	4 293,8	102,9	157,5	6,2
Налог при упрощ. системе налогообл.	2 700,0	1 920,0	1 956,2	101,9	79,5	2,8
Единый налог с индивид. предпр.	700,0	485,0	486,7	100,4	83,1	0,7
Единый налог для произв.с/х прод.	2 080,0	1 850,0	1 850,7	100,0	110,2	2,7
Государственная пошлина	225,0	204,1	215,7	105,7	118,1	0,3
Неналоговые доходы	5 564,9	5 119,5	5 266,7	102,9	129,1	7,5
Компенсации расходов государства	3 114,2	2 850,3	2 878,9	101,0	142,9	4,1
Дивиденды, отчисл. части прибыли УП	568,8	830,8	835,4	100,6	213,4	1,2
Доходы от реализации имущества	250,0	279,0	295,6	105,9	118,9	0,4
Плата за размещение рекламы	100,0	96,7	96,8	100,1	102,3	0,1
ИТОГО ДОХОДОВ	64 047,9	63 819,4	69 789,1	109,4	122,2	100,0

Информация о платежах в бюджет по категориям плательщиков

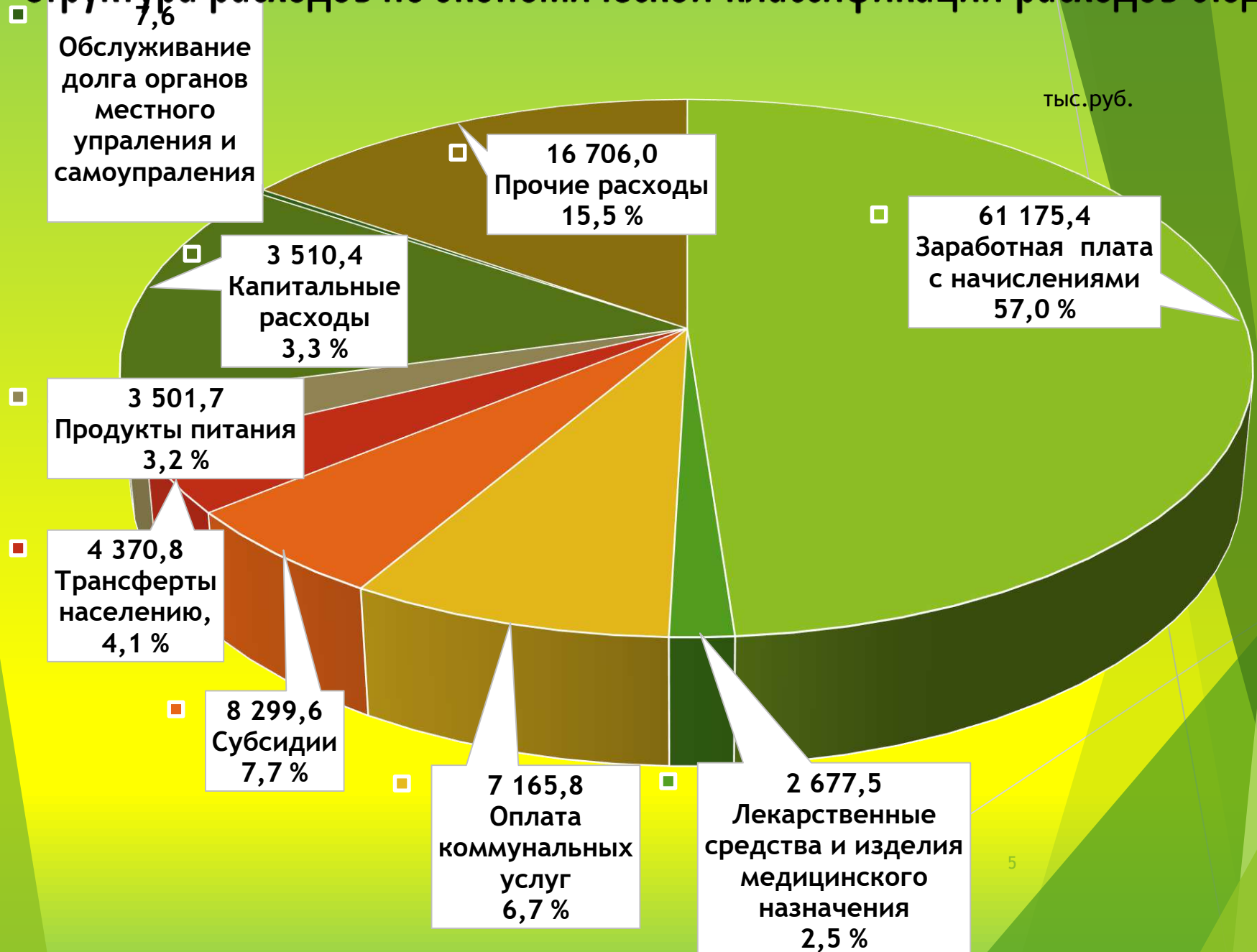
	2022 год	2023 год	Отклон.
Всего поступило в бюджет, в том числе	57 099,0	69 789,1	12 690,1
Индивидуальные предприниматели	3 248,5	3 847,6	599,1
Предприятия малого и среднего бизнеса	8 666,0	10 300,2	1 634,2
Сельское хозяйство	5 245,9	6 967,2	1 721,3
Предприятия, обслужив. СХ (ПМС, СХТ)	190,2	297,2	107,0
Предприятия промышленности	22 362,2	24 985,1	2 622,9
Строительство	560,7	979,8	419,1
Торговля и общепит	972,3	1 327,3	355,0
Потребкооперация	207,2	235,2	28,0
Физические лица	2 158,1	3 511,5	1 353,4

Структура доходов районного бюджета за 2023 год

ДОХОДЫ

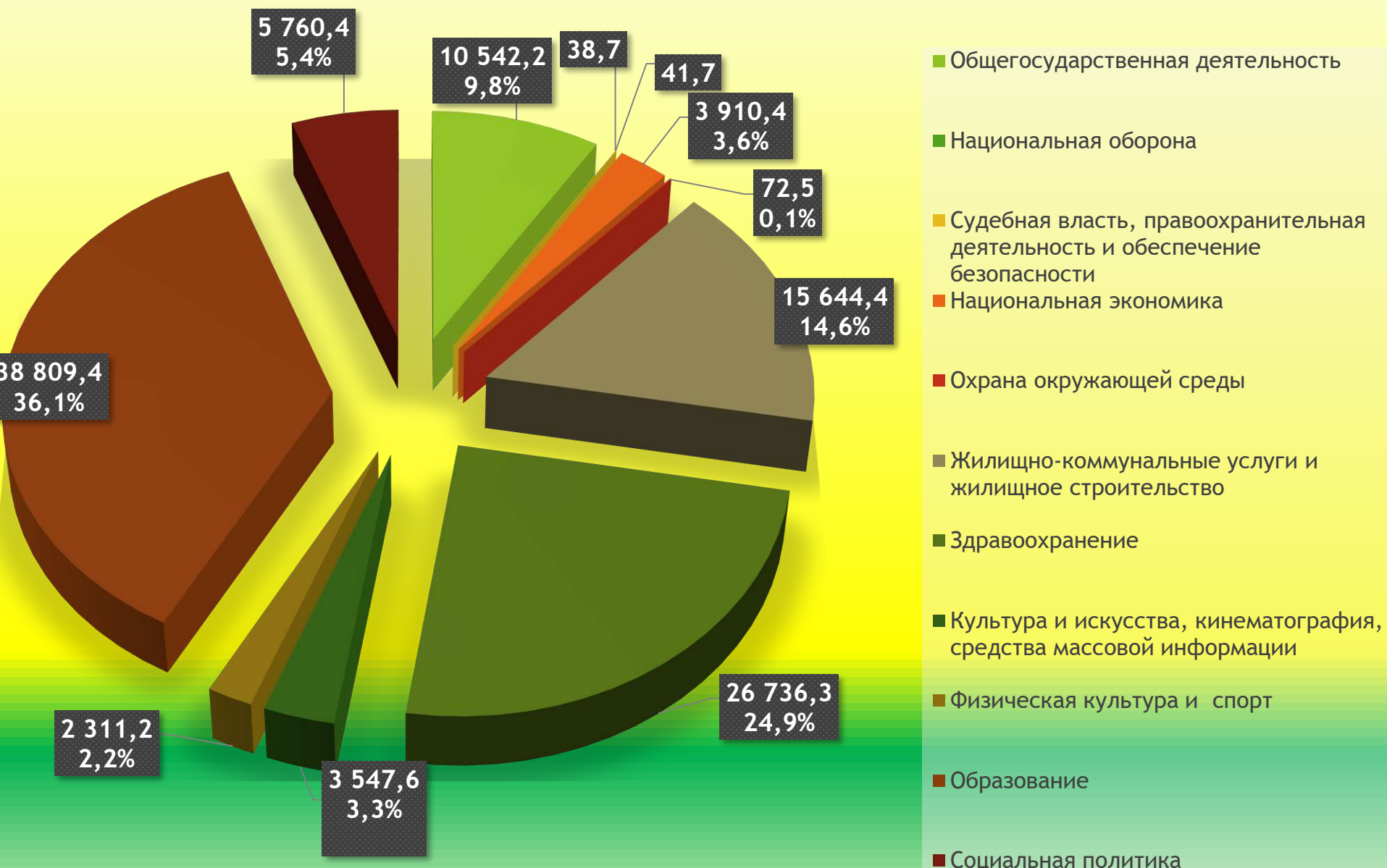


Структура расходов по экономической классификации расходов бюджета



Структура расходов по функциональной классификации за 2023 года

тыс.руб.



Сведения по внебюджетным средствам за 2022 - 2023 гг. по Новогрудскому району

тыс. руб.

	Ут.план на 2023 год	Исполнено за 2023 год	Исполнено за 2022 год	% исполнения к ут.плану 2023 года	% исполнения 2023 года к исполнению 2022 года
Образование всего, в том числе:	367,0	367,0	343,0	100,0	107,0
управление образования	326,7	326,7	307,8	100,0	106,1
отдел культуры (ДШИ)	40,3	40,3	35,2	100,0	114,5
Культура	204,3	209,7	181,6	102,6	115,5
Здравоохранение	717,1	717,1	672,8	100,0	106,6
Физическая культура	350,5	350,5	273,0	100,0	128,4
Социальная защита	207,9	207,9	182,4	100,0	114,0
Итого	1846,8	1852,2	1652,8	100,3	112,1