

• БЮЛЛЕТЕНЬ

**ОБ ИСПОЛЬЗОВАНИИ БЮДЖЕТА
НОВОГРУДСКОГО
РАЙОНА**

за 1 полугодие 2024 год

СОСТАВ БЮДЖЕТА НОВОГРУДСКОГО РАЙОНА

**Районный
бюджет**

Базовый уровень

**Бюджеты
сельских
Советов (10)**

Первичный уровень

Доходы бюджета Новогрудского района за 1 полугодие 2024 года

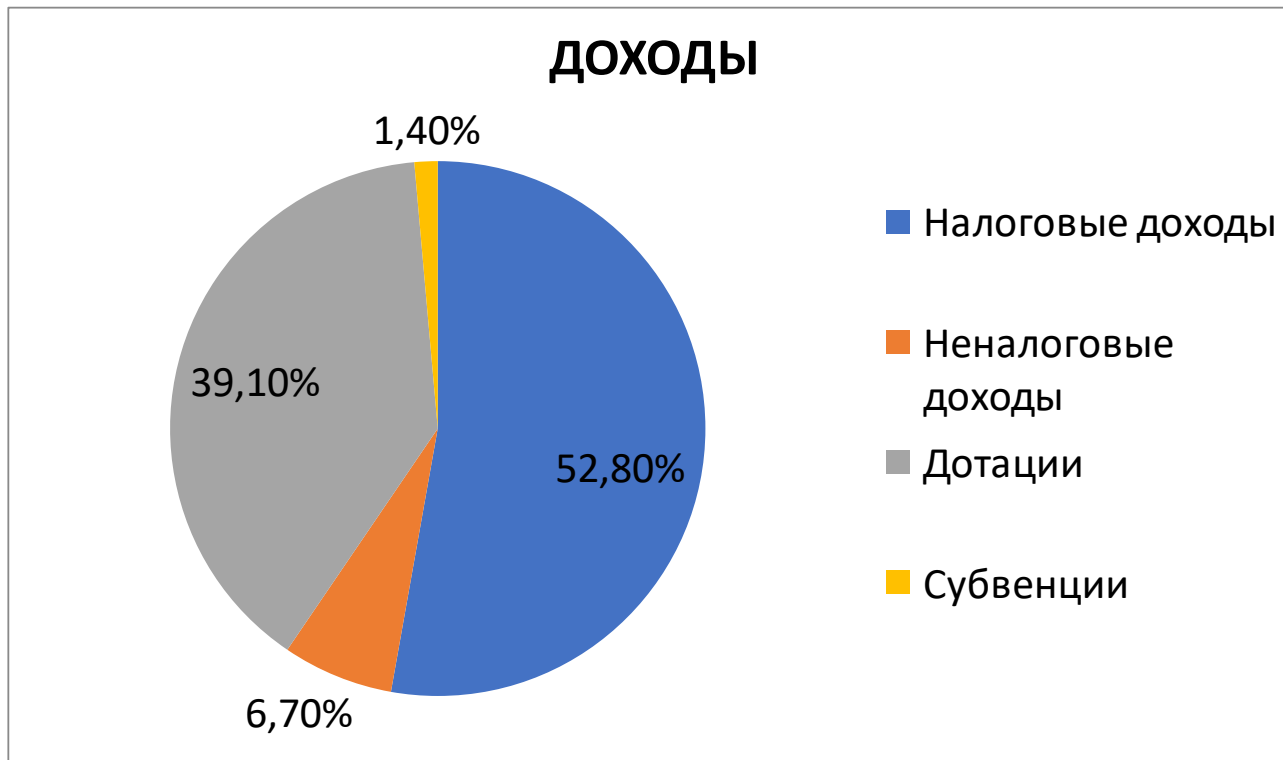
тыс. руб.

Источники доходов	План доходов по бюджету на год	План на 1 полугодие	Фактически исполнено	% выполнения		Уд. вес в общем объеме доходов
				к годовому плану	к уровню 2023 года	
Налоговые доходы	68 509,0	31 742,3	31 773,5	46,4	118,0	88,7
Подходный налог	38 964,6	19 385,1	19 396,7	49,8	116,7	54,2
Налог на прибыль	9 139,7	2 860,0	2 863,0	31,3	159,1	8,0
Налог на добавленную стоимость	8 968,0	4 505,0	4 505,5	50,2	119,7	12,6
Земельный налог	960,0	399,0	399,7	41,6	97,7	1,1
Налог на недвижимость	4 896,4	2 209,0	2 217,0	45,3	108,3	6,2
Налог при упрощ. системе налогообл.	2 100,0	1 116,0	1 116,1	53,1	110,1	3,1
Единый налог с индивид. предприним.	570,0	247,0	247,1	43,4	95,0	0,7
Единый налог для произв. с/х прод.	2 386,7	776,7	780,6	32,7	93,6	2,2
Государственная пошлина	226,9	121,4	122,7	54,1	118,3	0,3
Неналоговые доходы	5 875,2	3 836,4	4 034,9	68,7	136,0	11,3
Компенсации расходов государства	3 296,5	1 871,6	1 891,3	57,4	130,6	5,3
Дивиденды, отчисл. части прибыли УП	730,0	722,5	727,1	99,6	90,6	2,0
Доходы от реализации имущества	330,0	227,0	228,7	69,3	146,6	0,6
Плата за размещение рекламы	103,0	52,0	53,1	51,6	112,4	0,1
ИТОГО ДОХОДОВ	74 384,2	35 578,7	35 808,4	48,1	119,8	100,0

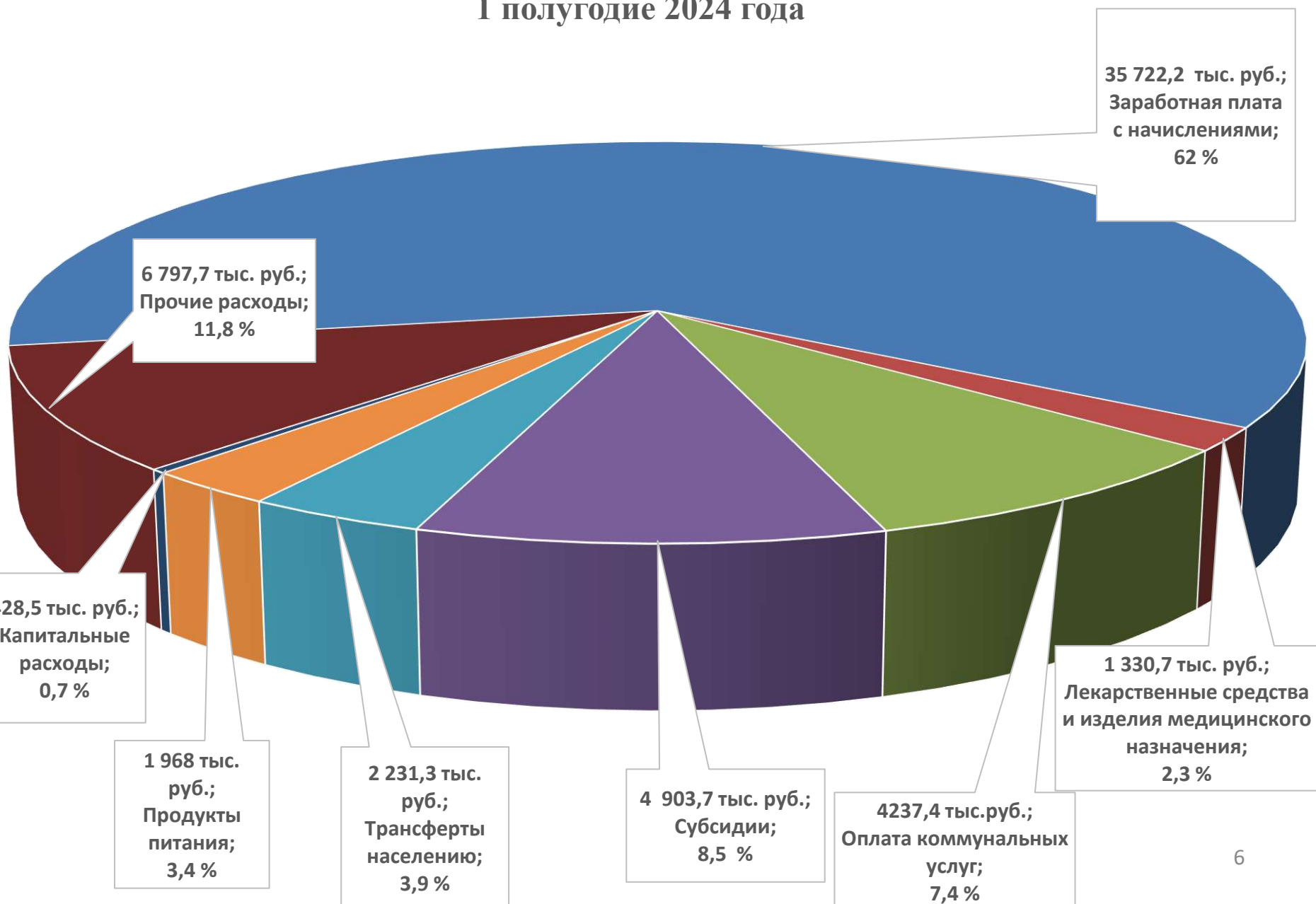
Информация о платежах в бюджет по категориям плательщиков

	1 полугодие 2023 года	1 полугодие 2024 года	Уд. вес	Откло- нение
Всего поступило в бюджет, в том числе	29 891,2	35 808,4	100,0	5 917,2
Индивидуальные предприниматели	1 852,9	2 087,0	5,8	234,1
Предприятия малого и среднего бизнеса	4 621,9	4 112,4	11,5	-509,5
Сельское хозяйство	3 496,0	3 462,1	9,7	-33,9
Предприятия, обслужив. СХ (ПМС,СХТ)	133,3	105,0	0,3	-28,3
Предприятия промышленности	8 585,4	10 833,9	30,3	2 248,5
Строительство	363,5	519,2	1,4	155,7
Торговля и общепит	552,5	584,2	1,6	31,7
Потребкооперация	110,9	131,4	0,4	20,5
Физические лица	1 301,9	1 325,4	3,7	23,5

Структура доходов районного бюджета за 1 полугодие 2024 года

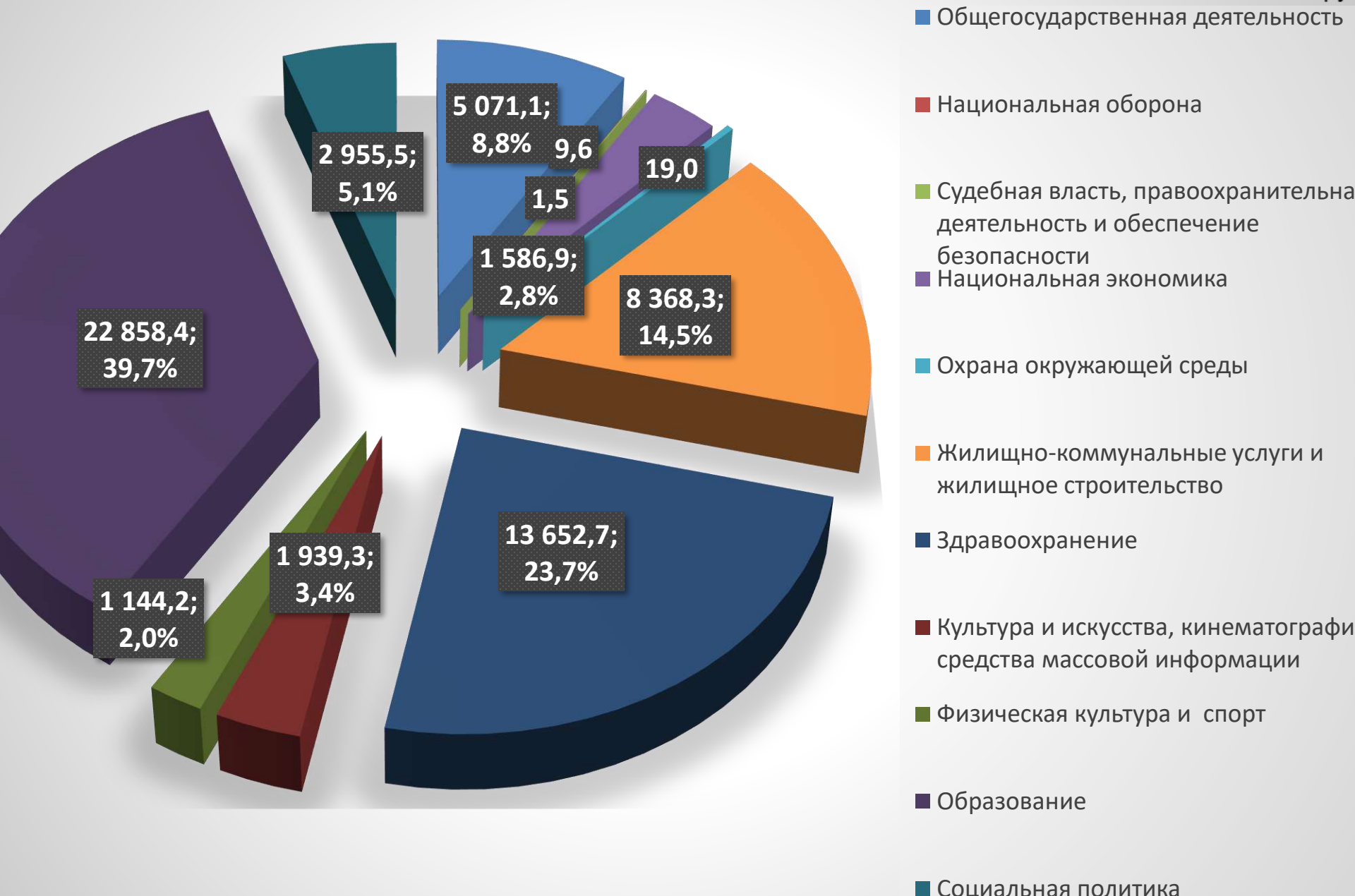


Структура расходов по экономической классификации за 1 полугодие 2024 года



Структура расходов по функциональной классификации за 1 полугодие 2024года

тыс.руб



Кредиторская задолженность по средствам бюджета

Новогрудского района за 1 полугодие 2024 года

тыс.руб

Организации	Продукты питания	Коммунальные услуги	Кап. ремонт, строительные работы	Транспорт связь	Оплата тек. рем-та здан. и оборуд	Проч. тек. расходы	Субсидии	Оплата работ по землеустр. и лесоустр.	Оплата тек. содерж. сооруж. благ-ва	Итого
Управление образования	38,4	65,4	9,1	0,6	4,5	15,8				133,8
УЗ «Новогруд. ЦРБ»	1,9	35,2	93,7	4,4	1,8	17,6				154,6
Отдел культ.		13,6			12	1,9				27,5
Управл.по труду		3			0,1	2,5				5,6
Райисполком		17,2		4,4	69,4	4,4		1,9		97,3
Управление спорта		16,6				1,3				17,9
РУП ЖКХ							228,1			228,1
Управл. с/х		0,1			0,2	1				1,3
Центр для обеспечения деятельности б/о и госорган.						3,5				3,5
Бюдж.перв.ур.				0,2	1,5	24,3			0,5	26,5
Всего	40,3	151,1	102,8	9,6	89,5	72,3	228,1	1,9	0,5	696,1

Сведения по внебюджетным средствам за 1 полугодие 2024 года по Новогрудскому району

тыс. руб.

	План 1 полугодия 2024 года	Исполнено за 1 полугодие 2024 года	Исполнено за 1 полугодие 2023 года	% исполнения к плану 1 полугодия 2024 года	% исполнения 1 полугодия 2024 года к исполнению 1 полугодия 2023 года
Образование всего, в том числе:	220,6	220,4	228,1	100,0	96,6
управление образования	196,2	196,0	202,5	100,0	96,8
отдел культуры (ДШИ)	24,4	24,4	25,6	100,0	95,3
Культура	124,2	136,3	86,1	109,7	158,3
Здравоохранение	426,6	426,6	345,4	100,0	123,5
Физическая культура	199,1	199,1	198,1	100,0	100,5
Социальная защита	112,9	112,9	103,8	100,0	108,7
Итого	1083,4	1095,3	961,5	100,1	113,9